

Sistema de Consulta de Signos  
Distintivos, Marcas Comerciales,  
Patentes, Diseños y Modelos de Utilidad  
(Wipo Publish de OMPI)

**Manual del usuario**

Registro de la Propiedad Intelectual  
Registro Nacional

Agosto 2021  
Versión 001

## Control de Modificaciones

Fecha solicitud	Versión	Sección modificada	Descripción modificación	Fecha del cambio

## Control de Aprobaciones

Versión	Elaboración y fecha	Firma elaboración	Revisión y fecha	Firma revisión	Aprobación y fecha	Firma aprobación

<b>1.</b>	<b>INTRODUCCIÓN .....</b>	<b>5</b>
<b>2.</b>	<b>ASPECTOS GENERALES DEL SISTEMA DE CONSULTA (WIPO PUBLISH).....</b>	<b>7</b>
<b>3.</b>	<b>BOTÓN DE “REFRESCAR DATOS” .....</b>	<b>11</b>
<b>4.</b>	<b>CONSULTAS EN EL ÁREA DE MARCAS Y OTROS SIGNOS.....</b>	<b>14</b>
<b>4.1</b>	<b>NAVEGACIÓN ENTRE LOS RESULTADOS.....</b>	<b>15</b>
<b>4.2</b>	<b>ORDENAMIENTO DE LOS EXPEDIENTES .....</b>	<b>16</b>
<b>4.3</b>	<b>MODO DE VISUALIZACIÓN DE LA INFORMACIÓN .....</b>	<b>17</b>
<b>4.4</b>	<b>VISUALIZAR EL DETALLE DE LOS EXPEDIENTES.....</b>	<b>20</b>
<b>4.5</b>	<b>TIPOS DE BÚSQUEDA DE MARCAS Y OTROS SIGNOS .....</b>	<b>23</b>
<b>4.5.1</b>	<b>BÚSQUEDA SIMPLE O BÁSICA.....</b>	<b>24</b>
<b>4.5.1.1</b>	<b>BÚSQUEDA DE NÚMEROS DE ANOTACIÓN, ADICIONAL O DOCUMENTOS OFICIALES:.....</b>	<b>26</b>
<b>4.5.2</b>	<b>BÚSQUEDA AVANZADA .....</b>	<b>27</b>
<b>4.5.2.1</b>	<b>BÚSQUEDA POR DENOMINACIÓN DE MARCA O DESCRIPCIÓN: .....</b>	<b>29</b>
<b>4.5.2.2</b>	<b>BÚSQUEDA POR FECHA DE PRESENTACIÓN O PUBLICACIÓN:.....</b>	<b>31</b>
<b>4.5.2.3</b>	<b>BÚSQUEDA POR CLASE DE NIZA: .....</b>	<b>34</b>
<b>4.5.2.4</b>	<b>BÚSQUEDA POR OTROS PARÁMETROS QUE YA ESTÁN EN LA LISTA:.....</b>	<b>34</b>
<b>4.5.2.5</b>	<b>BÚSQUEDA POR NÚMERO DE EXPEDIENTE: .....</b>	<b>35</b>
<b>4.5.2.6</b>	<b>BÚSQUEDA POR OTROS PARÁMETROS QUE NO ESTÁN EN LA LISTA:.....</b>	<b>36</b>
<b>4.5.3</b>	<b>USO DE OPERADORES DE BÚSQUEDA .....</b>	<b>37</b>
<b>4.5.4</b>	<b>ESTABLECER FILTROS .....</b>	<b>40</b>
<b>5.</b>	<b>CONSULTAS EN EL ÁREA DE PATENTES Y MODELOS DE UTILIDAD .....</b>	<b>44</b>
<b>5.1</b>	<b>NAVEGACIÓN ENTRE LOS RESULTADOS.....</b>	<b>45</b>
<b>5.2</b>	<b>ORDENAMIENTO DE LOS EXPEDIENTES .....</b>	<b>46</b>
<b>5.3</b>	<b>MODO DE VISUALIZACIÓN DE LA INFORMACIÓN .....</b>	<b>47</b>
<b>5.4</b>	<b>VISUALIZAR EL DETALLE DE LOS EXPEDIENTES.....</b>	<b>50</b>
<b>5.5</b>	<b>TIPOS DE BÚSQUEDA DE PATENTES Y MODELOS DE UTILIDAD.....</b>	<b>53</b>
<b>5.5.1</b>	<b>BÚSQUEDA SIMPLE O BÁSICA.....</b>	<b>54</b>
<b>5.5.1.1</b>	<b>BÚSQUEDA DE NÚMEROS DE ANOTACIÓN, ADICIONAL O DOCUMENTOS OFICIALES:.....</b>	<b>57</b>
<b>5.5.2</b>	<b>BÚSQUEDA AVANZADA .....</b>	<b>57</b>
<b>5.5.2.1</b>	<b>BÚSQUEDA POR TÍTULO DE LA PATENTE O MODELO: .....</b>	<b>60</b>

5.5.2.2	BÚSQUEDA POR NÚMERO PCT:.....	61
5.5.2.3	BÚSQUEDA POR FECHA DE PRESENTACIÓN, PUBLICACIÓN NACIONAL O PUBLICACIÓN PCT: ....	61
5.5.2.4	BÚSQUEDA POR OTROS PARÁMETROS QUE YA ESTÁN EN LA LISTA:.....	65
5.5.2.5	BÚSQUEDA POR NÚMERO DE EXPEDIENTE: .....	65
5.5.2.6	BÚSQUEDA POR OTROS PARÁMETROS QUE NO ESTÁN EN LA LISTA:.....	67
5.5.3	USO DE OPERADORES DE BÚSQUEDA .....	68
5.5.4	ESTABLECER FILTROS .....	69
6.	CONSULTAS EN EL ÁREA DE DISEÑOS INDUSTRIALES.....	72
6.1	NAVEGACIÓN ENTRE LOS RESULTADOS.....	73
6.2	ORDENAMIENTO DE LOS EXPEDIENTES .....	74
6.3	MODO DE VISUALIZACIÓN DE LA INFORMACIÓN .....	75
6.4	VISUALIZAR EL DETALLE DE LOS EXPEDIENTES.....	78
6.5	TIPOS DE BÚSQUEDA DE DISEÑOS INDUSTRIALES .....	82
6.5.1	BÚSQUEDA SIMPLE O BÁSICA.....	82
6.5.1.1	BÚSQUEDA DE NÚMEROS DE ANOTACIÓN, ADICIONAL O DOCUMENTOS OFICIALES:.....	85
6.5.2	BÚSQUEDA AVANZADA.....	85
6.5.2.1	BÚSQUEDA POR TÍTULO DEL DISEÑO INDUSTRIAL: .....	88
6.5.2.2	BÚSQUEDA POR FECHA DE PRESENTACIÓN O DE PUBLICACIÓN:.....	89
6.5.2.3	BÚSQUEDA POR OTROS PARÁMETROS QUE YA ESTÁN EN LA LISTA:.....	93
6.5.2.4	BÚSQUEDA POR NÚMERO DE EXPEDIENTE: .....	93
6.5.2.5	BÚSQUEDA POR OTROS PARÁMETROS QUE NO ESTÁN EN LA LISTA:.....	94
6.5.3	USO DE OPERADORES DE BÚSQUEDA .....	95
6.5.4	ESTABLECER FILTROS .....	97

## 1. Introducción

El servicio de “Consulta de Signos Distintivos, Marcas Comerciales, Patentes, Diseños y Modelos de Utilidad “ (Wipo Publish), del Registro Nacional, tiene el objetivo de servir como una plataforma de consulta de expedientes presentados, tanto físicamente como digitalmente, ante el Registro de la Propiedad Intelectual. Es decir, si la solicitud fue presentada presencialmente en el Diario de Propiedad Intelectual o bien digitalmente por medio de la plataforma de Presentación en línea (WIPO File), podrá consultar la información de dicho trámite en este sistema.

Es importante aclarar que la información presentada en este sitio es una copia de la base de datos registral y puede tener algunos minutos de diferencia con respecto a su origen. Por tanto, la información tiene un carácter informativo. Además, la existencia de garantías mobiliarias dadas sobre los expedientes mostrados deberá ser consultada directamente en el Sistema de Garantías Mobiliarias.

Este servicio, implementado y soportado por medio del Sistema WIPO Publish, de la Organización Mundial de la Propiedad Intelectual (OMPI), se integra a los Sistemas WIPO IPAS y WIPO FILE (igualmente propiedad de la OMPI), que se utilizan en el Registro Nacional para hacer el registro y la presentación en línea de solicitudes y así asegurar la Propiedad Intelectual de sus usuarios.

WIPO Publish, es un software propiedad de la Organización Mundial de la Propiedad Intelectual (OMPI), para su uso en los estados miembros. WIPO Publish ayuda a los estados miembros a crear colecciones en línea de expedientes y datos de propiedad intelectual que luego se ponen a disposición del público en general para su búsqueda.

La OMPI tiene derechos reservados sobre los productos WIPO Publish, WIPO File y WIPO IPAS, así como la excepción de responsabilidad sobre su uso. El Registro Nacional reconoce la titularidad de la OMPI y cada uno de los derechos de autor y otros derechos de propiedad intelectual e industrial (“Derechos”) en relación con los sistemas mencionados.

La Organización Mundial de la Propiedad Intelectual (OMPI) suministra el presente programa informático en el estado en que se encuentra. La OMPI no declara ni garantiza de ningún modo, de forma expresa o implícita, la comerciabilidad ni la idoneidad del programa ni de la información que en él se incluye, se describe o se revela para un fin determinado, así como tampoco su compatibilidad, su integridad, su exactitud, su fiabilidad, ni su exhaustividad. La OMPI se exime de manera expresa de toda responsabilidad por la pérdida, daños o lesiones sufridas o



provocadas de forma directa o indirecta a consecuencia o en relación con el uso del Programa o de información revelada por este, o descrita o incluida en él.

Para conocer más sobre la OMPI visite el sitio:

<https://www.wipo.int/about-wipo/es/>

Y sobre los servicios de cooperación:

<https://www.wipo.int/cooperation/es/>

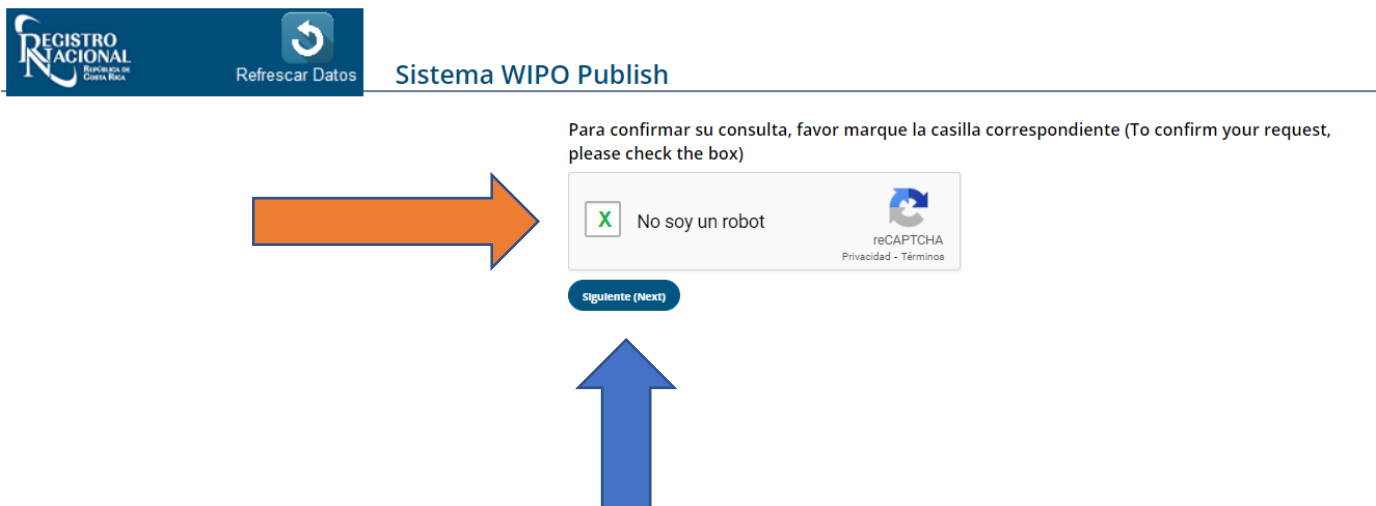
## 2. Aspectos generales del Sistema de Consulta (WIPO Publish)

El Sistema WIPO Publish, permite consultar y explorar las solicitudes de las Marcas Comerciales y Otros signos distintivos, las solicitudes de los Diseños Industriales y las solicitudes de las Patentes y de los Modelos de Utilidad, presentadas ante la Dirección de Propiedad Intelectual. El usuario puede consultar los datos bibliográficos principales del expediente, la cronología de eventos y el logo o dibujo si este fue presentado.

El sistema se accede por medio del portal del Registro Nacional en la dirección:

<http://www.rnpdigital.com/>

El sistema cuenta con verificación de seguridad por “Captcha”, por lo que, al ingresar, el sistema solicitará el control de verificación de Google recaptcha, es decir el siguiente:



REGISTRO NACIONAL REPÚBLICA DE COSTA RICA

Refrescar Datos

Sistema WIPO Publish

Para confirmar su consulta, favor marque la casilla correspondiente (To confirm your request, please check the box)

No soy un robot

reCAPTCHA  
Privacidad - Términos

Siguiete (Next)

En dicha verificación se deberá marcar el “check” “**No soy un robot**” y luego presionar el botón “Siguiete”.

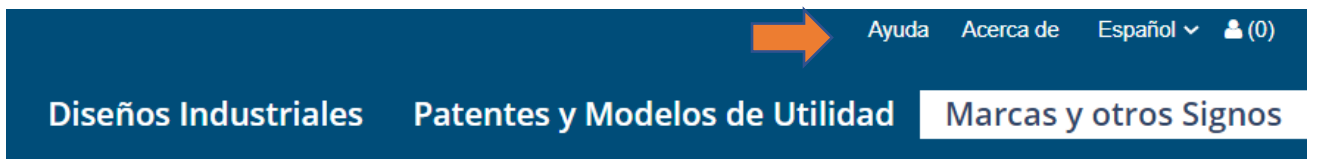
Esta verificación aparecerá en algunas otras ocasiones y se deberá resolver en algunos casos un “acertijo” visual de imágenes. Dicha tecnología es propiedad de la empresa Google.

Esta es la pantalla inicial del sistema:



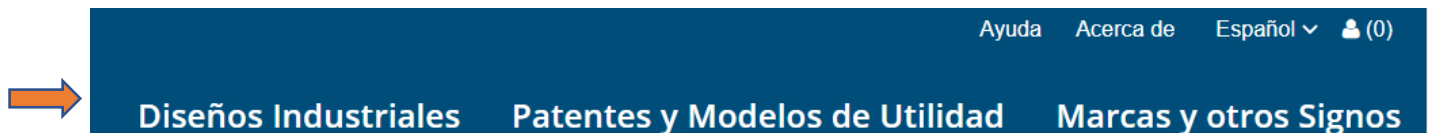
The screenshot shows the main dashboard of the system. At the top, there is a navigation bar with the logo of the National Register of Costa Rica, a refresh button labeled 'Refrescar Datos', and links for 'Ayuda', 'Acerca de', and 'Español' with a user icon showing '(0)'. Below the navigation bar, the main content area displays the title 'Registro Nacional de Costa Rica - Dirección de Propiedad Intelectual' and the subtitle 'Sistema de Consulta de Marcas y otros Signos, Patentes, Modelos de Utilidad y Diseños Industriales (WIPO Publish)'. On the right side, there are four data cards: 'Totales por país' with a flag icon and a 'Ver solicitudes' button; 'Patentes y Modelos de Utilidad' with a value of '15/58'; 'Diseños Industriales' with a value of '1966'; and 'Marcas y otros Signos' with a value of '353797'. At the bottom, there is an orange banner with the WIPO logo and two sections: 'NOTA IMPORTANTE' and 'AVISO'.

Para consultar este manual de usuario, la información de “Acerca de” o cambiar el idioma de visualización, presione los botones respectivos en la esquina superior derecha de la pantalla:



This image is a close-up of the top navigation bar. It shows the 'Ayuda', 'Acerca de', and 'Español' links, along with a user icon showing '(0)'. Below these links, there are three menu items: 'Diseños Industriales', 'Patentes y Modelos de Utilidad', and 'Marcas y otros Signos'. An orange arrow points to the 'Acerca de' link.

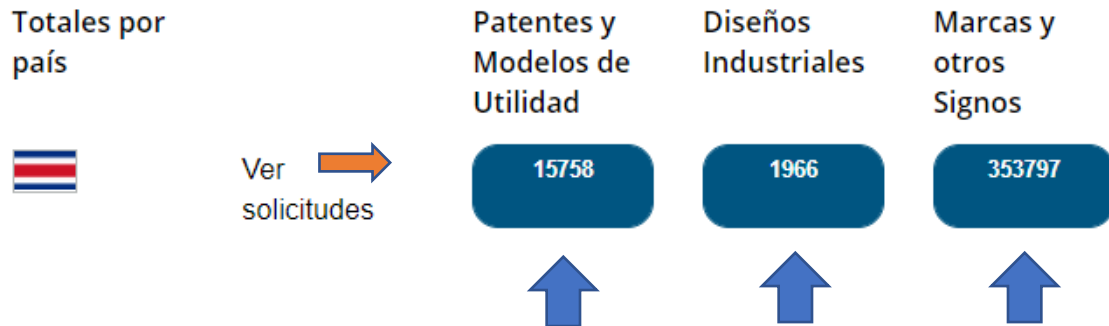
Para ingresar a cada área de consulta, se debe hacer un “click” sobre las áreas indicadas: Diseños Industriales, Patentes y Modelos de Utilidad o Marcas y otros Signos, en la parte superior derecha de la pantalla:



This image is a close-up of the main menu items. It shows the 'Diseños Industriales', 'Patentes y Modelos de Utilidad', and 'Marcas y otros Signos' links. An orange arrow points to the 'Diseños Industriales' link.



O bien puede entrar directamente al listado de los expedientes de cada área, presionando sobre los botones indicados al lado izquierdo de la pantalla, cada botón indica la cantidad de expedientes registrados en ese momento en cada área:



Nota: Los circuitos integrados se buscan en la misma sección de las Patentes y los Modelos de Utilidad.

Al presionar el título de cada área, se presenta un resumen del total de expedientes que se pueden consultar. Este resumen cambia con el tiempo, de acuerdo con las presentaciones nuevas de solicitudes:



REGISTRO NACIONAL de Costa Rica, Dirección de Propiedad Intelectual

Refrescar Datos

Búsqueda básica Búsqueda avanzada

Ingrese las palabras claves

Ayuda Acerca de Español (0)

Diseños Industriales Patentes y Modelos de Utilidad **Marcas y otros Signos**

Buscar

Registro Nacional de Costa Rica , Dirección de Propiedad Intelectual

**Marcas y otros Signos, presentados por país**



De igual manera en la sección de Diseños:



REGISTRO NACIONAL de Costa Rica, Dirección de Propiedad Intelectual

Refrescar Datos

Búsqueda básica Búsqueda avanzada

Ingrese las palabras claves

Ayuda Acerca de Español (0)

**Diseños Industriales** Patentes y Modelos de Utilidad Marcas y otros Signos

Buscar

Registro Nacional de Costa Rica , Dirección de Propiedad Intelectual

**Diseños Industriales, presentados por país**



En el área de Patentes, además de dicha información, se muestran gráficos del porcentaje de expedientes por sector tecnológico (según las clasificaciones internacionales):



REGISTRO NACIONAL de Costa Rica, Dirección de Propiedad Intelectual

Refrescar Datos

Búsqueda básica Búsqueda avanzada

Ingrese las palabras claves

Ayuda Acerca de Español (0)

Diseños Industriales **Patentes y Modelos de Utilidad** Marcas y otros Signos

Buscar

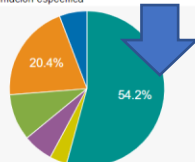
Registro Nacional de Costa Rica , Dirección de Propiedad Intelectual

**Patentes y Modelos de Utilidad, presentados por país**



**Presentación de Patentes por Sector Tecnológico**

Puede hacer clic en un sector tecnológico para visualizar información específica



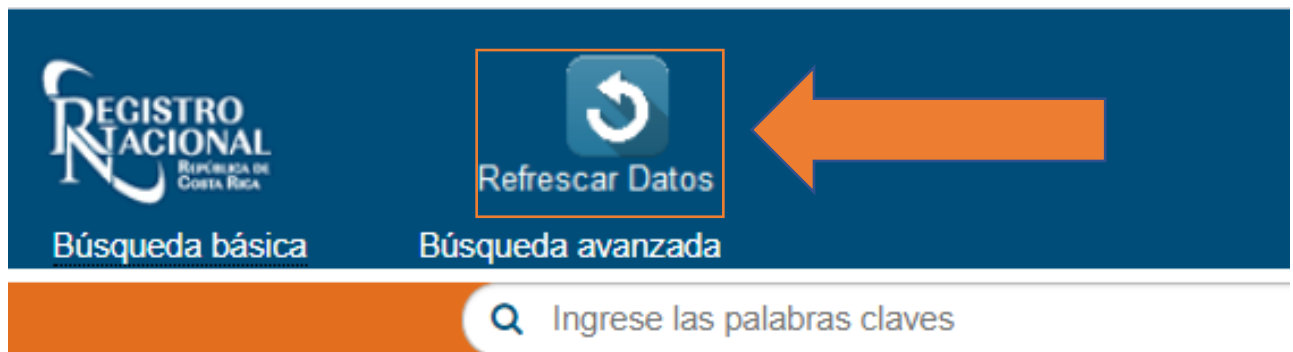
- Quimica
- Ingeniería eléctrica
- Instrumentos
- Ingeniería mecánica
- No clasificado
- Otros campos

### 3. Botón de “Refrescar Datos”

Este botón tiene tres usos muy importantes. Se puede utilizar en todo momento para:

- Para refrescar la información que se puede consultar (con datos recientes del origen)
- Borrar los filtros de búsqueda usados y resetear la última consulta realizada
- Salir de la búsqueda y regresar a la pantalla de inicio

El botón se encuentra en la parte superior izquierda de la pantalla, después del logo del Registro Nacional:

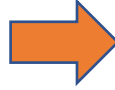


En general el botón se usa para “borrar la consulta” y “empezar” de nuevo.

Como se verá más adelante, el sistema utiliza “filtros” **acumulativos**, esto significa que los parámetros de búsqueda se acumulan, para ayudarle al usuario a filtrar los resultados en cada búsqueda. Sin embargo, en algunas ocasiones se necesita “empezar” desde cero y borrar los filtros o condiciones previas. Acá es útil el botón de “Refrescar Datos” que se acaba de mostrar.

Por ejemplo, si buscamos la palabra “CASAS” en la descripción de la marca o denominación, vemos que ese filtro queda activo y los resultados se reducen a mostrar solo lo solicitado:

N°. Expediente	e.g. Digite por ejemplo 2018-000001 o 2018-342200
Fecha de presentación	e.g. 14/10/2017
Fecha Publicación	e.g. 14/10/2017
Descripción de la Marca	casas
Clase de Niza	Ejemplo: 32 (solo se permite una clase a la vez)
Nombre del solicitante	e.g. Nestlé
Residencia solicitante	e.g. CR
Nombre representante	e.g. Nestlé
N°. Registro	Debe ser de 6 dígitos, Ejemplo: 246230
Fecha Registro	e.g. 14/10/2017



Luego si continuamos inmediatamente digitando la palabra “ALEGRIA”, vemos como los filtros se van acumulando, ahora tenemos dos condiciones; “CASAS” y “ALEGRIA”, es decir solamente se van a mostrar los expedientes que cumplan ambas condiciones o alguna de ellas:

N°. Expediente	e.g. Digite por ejemplo 2018-000001 o 2018-342200
Fecha de presentación	e.g. 14/10/2017
Fecha Publicación	e.g. 14/10/2017
Descripción de la Marca	ALEGRIA
Clase de Niza	Ejemplo: 32 (solo se permite una clase a la vez)
Nombre del solicitante	e.g. Nestlé
Residencia solicitante	e.g. CR
Nombre representante	e.g. Nestlé
N°. Registro	Debe ser de 6 dígitos, Ejemplo: 246230
Fecha Registro	e.g. 14/10/2017



Y vemos como los resultados se reducen, pues se están aplicando ambas condiciones:

Mostrando del expediente No. 1 al No. 3, de un total de 3. Ver la nota importante sobre las garantías mobiliarias en la parte inferior.

DETALLE	LOGO	DENOMINACIÓN	Nº. EXPEDIENTE	FECHA DE PRESENTACIÓN	Nº. REGISTRO	FECHA REGISTRO	FECHA PUBLICACIÓN	NOMBRE DEL SOLICITANTE
		CASAS DE LA ALEGRIA	2019-010789	25/11/2019				COOPERATIVA DE CAFICULTORES AGROINDUSTRIAL Y SERVICIOS MÚLTIPLES DE SABALITO R.L.
		CASAS DE LA ALEGRIA	2019-010788	25/11/2019	286557	20/02/2020	17/12/2019	COOPERATIVA DE CAFICULTORES AGROINDUSTRIAL Y SERVICIOS MÚLTIPLES DE SABALITO R.L.
		CASAS DE LA ALEGRIA	2019-010787	25/11/2019	286555	20/02/2020	17/12/2019	COOPERATIVA DE CAFICULTORES, AGROINDUSTRIAL Y SERVICIOS MÚLTIPLES DE SABALITO R.R.

Y si continuamos agregando condiciones, por ejemplo agregamos la palabra “GRANDES”, ya los resultados existentes no cumplen y no se muestran resultados:

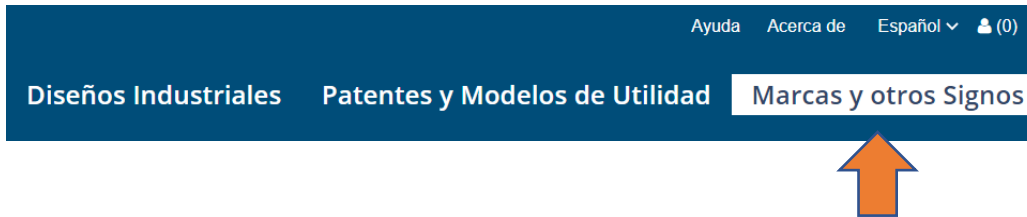
Nº. Expediente	<input type="text" value="e.g. Digite por ejemplo 2018-000001 o 2018-342200"/>
Fecha de presentación	<input type="text" value="e.g. 14/10/2017"/>
Fecha Publicación	<input type="text" value="e.g. 14/10/2017"/>
Descripción de la Marca	<input type="text" value="GRANDES"/>
Clase de Niza	<input type="text" value="Ejemplo: 32 (solo se permite una clase a la vez)"/>
Nombre del solicitante	<input type="text" value="e.g. Nestlé"/>
Residencia solicitante	<input type="text" value="e.g. CR"/>
Nombre representante	<input type="text" value="e.g. Nestlé"/>
Nº. Registro	<input type="text" value="Debe ser de 6 digitos, Ejemplo: 246230"/>
Fecha Registro	<input type="text" value="e.g. 14/10/2017"/>

No se encontraron registros

Por eso es muy importante observar que filtros o condiciones se están aplicando y si son las que se necesitan. Si no, hay que presionar el botón de “Refrescar Datos”, para borrar esas condiciones y poder realizar la consulta con el set completo de datos.

## 4. Consultas en el área de Marcas y otros Signos

En esta sección se pueden consultar los expedientes de Marcas Comerciales y los expedientes de Otros signos distintivos. Presione la etiqueta “Marcas y otros Signos”, ubicada en la parte superior derecha de la pantalla para acceder a dichos registros.



Seguidamente aparece la cantidad de solicitudes que se pueden consultar y los rangos de fechas de presentación. Ingrese al listado de los expedientes, presionando el botón “CR” o “Ver Expedientes”:

Registro Nacional de Costa Rica , Dirección de Propiedad Intelectual

### Marcas y otros Signos, presentados por país

País	Solicitudes	Rango de fechas
 <b>CR</b>	353653	1800.01.01 - 2021.08.19




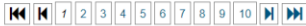
Y aparecen los primeros registros de este tipo de expedientes:

DETALLE	LOGO	DENOMINACIÓN	N°. EXPEDIENTE	FECHA DE PRESENTACIÓN	N°. REGISTRO	FECHA REGISTRO	FECHA PUBLICACIÓN	NOMBRE DEL SOLICITANTE	CLASE DE NIZA	TIPO DE SOLICITUD	SUBTIPO DE SOLICITUD	ESTADO
		TEMPO	4070-6190023	22/09/1959	023300	22/09/1960	01/01/1800	Helene Curtis, Inc.	3	Signo Distintivo	Marca de Fábrica	Cancelada
		SYAM COSMETICS	2021-007534	19/08/2021				SYAM COSMETICS S.A.S.	3	Signo Distintivo	Marca de Fábrica y Comercio	Para repartir (nueva marca)
		XTREME ADRENALINE	2021-007522	19/08/2021				HENKEL AG & CO KGaA	3	Signo Distintivo	Marca de Fábrica y Comercio	Para repartir (nueva marca)
		Kemik	2021-007519	19/08/2021				MEGA LABS S.A.	5	Signo Distintivo	Marca de Fábrica y Comercio	Para repartir (nueva marca)
		Gibela	2021-007518	19/08/2021				MEGA LABS S.A.	5	Signo Distintivo	Marca de Fábrica y Comercio	Para repartir (nueva marca)
		Umitem	2021-007517	19/08/2021				MEGA LABS S.A.	5	Signo Distintivo	Marca de Fábrica y Comercio	Para repartir (nueva marca)

## 4.1 Navegación entre los resultados

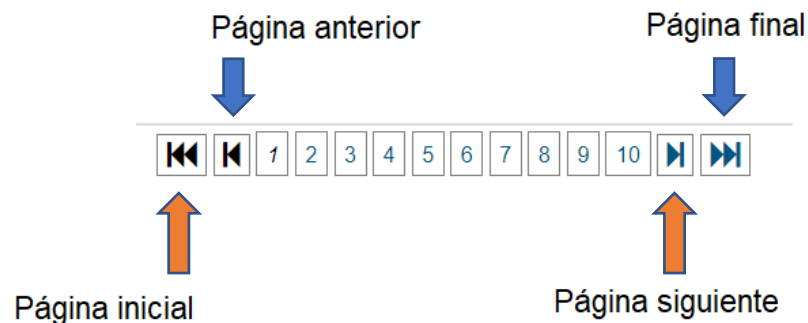
Utilice el control de paginación, ubicado en la parte inferior central de la pantalla, para navegar entre las distintas páginas de resultados:

		Mundo Médico Ortopedia	2021-007535	19/08/2021				ILGSEN PAMELA STELLER RUGAMA, SOLTERA	10	Signo Distintivo	Marca de Comercio	Para repartir (nueva marca)
		SYAM COSMETICS	2021-007534	19/08/2021				SYAM COSMETICS S.A.S.	3	Signo Distintivo	Marca de Fábrica y Comercio	Para repartir (nueva marca)
		XPANDER CROSS	2021-007532	19/08/2021				MITSUBISHI JIDOSHA KOGYO KABUSHIKI KAISHA	12	Signo Distintivo	Marca de Fábrica y Comercio	Para repartir (nueva marca)
		AVERT	2021-007531	19/08/2021				BIOLAB SANUS FARMACÉUTICA LTDA.	5	Signo Distintivo	Marca de Fábrica y Comercio	Para repartir (nueva marca)
		CondroPlex	2021-007530	19/08/2021				BIOLAB SANUS FARMACÉUTICA LTDA.	5	Signo Distintivo	Marca de Fábrica y Comercio	Para repartir (nueva marca)
		CENTRO EUROPEO DE CIRUGIA	2021-007529	19/08/2021				CLINICA DE CIRUGIA ESTETICA, SOCIEDAD ANONIMA	44	Signo Distintivo	Marca de Servicios	Para repartir (nueva marca)
		UC UNIVERSIDAD CENTRAL	2021-007526	19/08/2021				GRUPO EDUCATIVO CALPULI SOCIEDAD ANONIMA	0	Signo Distintivo	Señal de Publicidad Comercial	Para repartir (nueva marca)
		UIA Universidad Internacional de las Américas	2021-007524	19/08/2021				SERVICIOS EDUCATIVOS DAKOTA II SOCIEDAD ANONIMA	0	Signo Distintivo	Nombre Comercial	Para repartir (nueva marca)
		XTREME ADRENALINE	2021-007522	19/08/2021				HENKELAG & CO. KGaA	3	Signo Distintivo	Marca de Fábrica y Comercio	Para repartir (nueva marca)



353672 solicitudes encontradas en : 646 ms

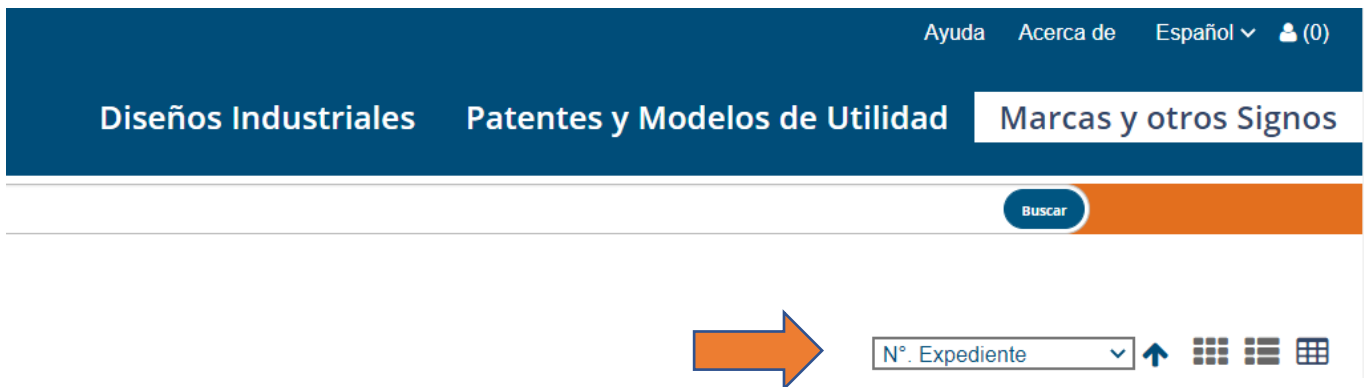
Puede navegar a la página inicial, final o moverse a la página siguiente o anterior.

También puede desplazarse al número de página deseada, presionando el botón con el número de la página que necesita acceder. Estos son los botones que puede utilizar:

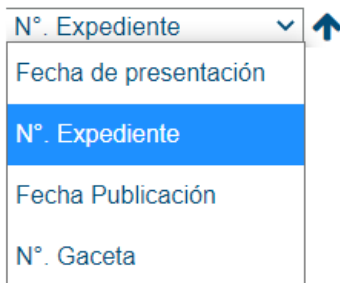




## 4.2 Ordenamiento de los expedientes

Puede ordenar la información consultada, usando el control de ordenamiento indicado (ubicado al lado izquierdo de la pantalla):



En el control de ordenamiento, seleccione el valor por el cual desea ordenar los expedientes:



Y luego presione la forma de ordenamiento:  ascendente o  descendente según sea el caso:

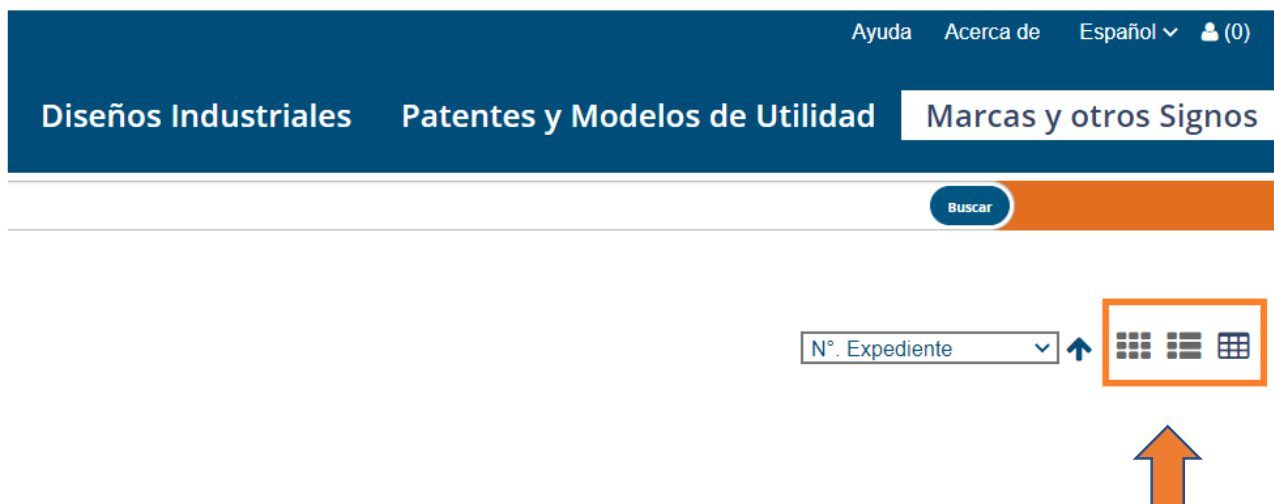


La información se ordenará según los parámetros seleccionados.

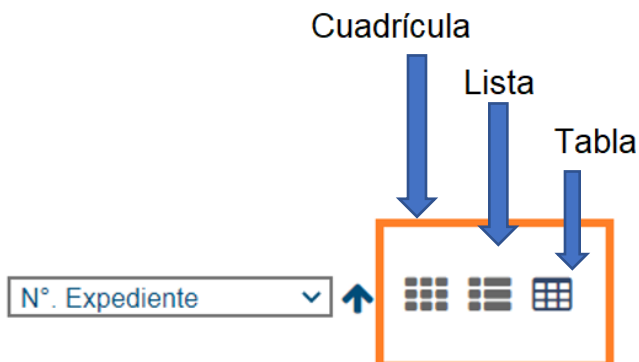


### 4.3 Modo de visualización de la información

Se puede cambiar el modo de visualización de los resultados. Esto se hace con los controles que aparecen al lado de los controles de ordenamiento:



Estos controles lo que permiten es cambiar la presentación de los resultados, en modo cuadrícula, lista o tabla. Presioné uno de los modos de visualización, haciendo “click” en los tres modos de visualización:



El modo de vista “Tabla”, es el que aparece por “default” en la sección de Marcas Comerciales y otro Signos.

A continuación, se presenta un ejemplo de cada modo de visualización.

### Vista de modo Tabla:

País: CR

Ingrese las palabras claves Buscar

Mostrando del expediente No. 1 al No. 10, de un total de 353677. Ver la nota importante sobre las garantías mobiliarias en la parte inferior.

N° Expediente Vista de tabla

DETALLE	LOGO	DENOMINACIÓN	N° EXPEDIENTE	FECHA DE PRESENTACIÓN	N° REGISTRO	FECHA REGISTRO	FECHA PUBLICACIÓN	NOMBRE DEL SOLICITANTE	CLASE DE NIZA	TIPO DE SOLICITUD	SUBTIPO DE SOLICITUD	ESTADO
		TEMPO	4070-6190023	22/09/1959	023300	22/09/1960	01/01/1800	Helene Curtis, Inc.	3	Signo Distintivo	Marca de Fábrica	Cancelada
		LAUREL slow farmed skincare	2021-007536	19/08/2021				UNALOME SOCIEDAD ANONIMA	3, 44	Signo Distintivo	Marca de Fábrica y Servicios	Para repartir (nueva marca)
		Mundo Médico Ortopedia	2021-007535	19/08/2021				ILGEN PAMELA STELLER RUGAMA, SOLTERA	10	Signo Distintivo	Marca de Comercio	Para repartir (nueva marca)
		SYAM COSMETICS	2021-007534	19/08/2021				SYAM COSMETICS S.A.S.	3	Signo Distintivo	Marca de Fábrica y Comercio	Para repartir (nueva marca)
		XPANDER CROSS	2021-007532	19/08/2021				MITSUBISHI JIDOSHA KOGYO KABUSHIKI KAISHA	12	Signo Distintivo	Marca de Fábrica y Comercio	Para repartir (nueva marca)
		AVERT	2021-007531	19/08/2021				BIOLAB SANUS FARMACÉUTICA LTDA.	5	Signo Distintivo	Marca de Fábrica y Comercio	Para repartir (nueva marca)
		CondroPlex	2021-007530	19/08/2021				BIOLAB SANUS FARMACÉUTICA LTDA.	5	Signo Distintivo	Marca de Fábrica y Comercio	Para repartir (nueva marca)
		CENTRO EUROPEO DE CIRUGIA	2021-007529	19/08/2021				CLINICA DE CIRUGIA ESTETICA, SOCIEDAD	44	Signo Distintivo	Marca de Servicios	Para repartir (nueva marca)

Como se verá más adelante, puede visualizar el detalle de cada expediente, presionando el botón “Ver Detalles” que se encuentra en la primera columna. Hay datos que se pueden ver solo en el detalle y otros datos aparecen tanto en esta vista, como en el detalle.

### Vista de modo Lista:

País: CR

Ingrese las palabras claves Buscar

Mostrando del expediente No. 1 al No. 5, de un total de 353677. Ver la nota importante sobre las garantías mobiliarias en la parte inferior.


N° Expediente Vista lista

	Estado: Cancelada Denominación: TEMPO [Categoría]Traducción/Autorización: N° Expediente: 4070-6190023 N° Gaceta: N° Registro: 023300 Clase de Niza: 3 Nombre del solicitante: Helene Curtis, Inc.	Fecha de presentación: 22/09/1959 Fecha Publicación: 01/01/1800 Fecha Registro: 22/09/1960 Clases de Viena:
	Estado: Para repartir (nueva marca) Denominación: LAUREL slow farmed skincare [Categoría]Traducción/Autorización: N° Expediente: 2021-007536 N° Gaceta: N° Registro: Clase de Niza: 3, 44 Nombre del solicitante: UNALOME SOCIEDAD ANONIMA	Fecha de presentación: 19/08/2021 Fecha Publicación: Fecha Registro: Clases de Viena:
	Estado: Para repartir (nueva marca) Denominación: Mundo Médico Ortopedia [Categoría]Traducción/Autorización: N° Expediente: 2021-007535 N° Gaceta: N° Registro: Clase de Niza: 10 Nombre del solicitante: ILGEN PAMELA STELLER RUGAMA, SOLTERA	Fecha de presentación: 19/08/2021 Fecha Publicación: Fecha Registro: Clases de Viena:
	Estado: Para repartir (nueva marca) Denominación: SYAM COSMETICS [Categoría]Traducción/Autorización: Marca Notoria: La traducción al español de "COSMETICS" es "cosméticos". N° Expediente: 2021-007534 N° Gaceta: N° Registro: Clase de Niza: 3 Nombre del solicitante: SYAM COSMETICS S.A.S.	Fecha de presentación: 19/08/2021 Fecha Publicación: Fecha Registro: Clases de Viena:
	Estado: Para repartir (nueva marca) Denominación: XPANDER CROSS [Categoría]Traducción/Autorización: Marca Notoria: Helene Curtis, Inc. N° Expediente: 2021-007532 N° Gaceta:	Fecha de presentación: 19/08/2021 Fecha Publicación:

Recuerde que puede visualizar el detalle de cada expediente, presionando el botón “Ver Detalles” que se encuentra al inicio de cada expediente y después del logo. Hay datos que se pueden ver solo en el detalle y otros datos aparecen tanto en esta vista, como en el detalle.

#### Vista de modo Cuadrícula:

Nótese que en esta vista, solo se muestra el número de expediente y el logo, los otros datos del expediente; titulares, representante, fechas, clasificaciones, etc.; los podrá encontrar al visualizar el detalle de cada expediente:



Como se verá más adelante, puede visualizar el detalle de cada expediente, presionando el botón “Ver Detalles” que se encuentra arriba del número de expediente, en cada casilla de datos. Hay datos que se pueden ver solo en el detalle y otros datos aparecen tanto en esta vista, como en el detalle.

Los modos de visualización le permitirán concentrar su búsqueda según sus necesidades, por ejemplo, la visualización en el modo de cuadrícula es útil para concentrarse en los logos o imágenes de las marcas. La visualización de modo de lista presenta más información bibliográfica de cada expediente, pero requiere navegar un poco más hacia arriba y hacia abajo, usando el “scroll” (desplazamiento hacia arriba o hacia abajo en la pantalla), para visualizar los expedientes de cada página.

Finalmente, la visualización “default” o de modo de tabla, le permite visualizar los datos bibliográficos de esa manera, teniendo que hacer un menor uso del “scroll” (desplazamiento hacia arriba o hacia abajo en la pantalla), para avanzar en la lista de resultados de la página actual.

Recuerde que puede seleccionar el modo de visualización que mejor se adapte a sus búsquedas y cambiarlo en todo momento. Sin embargo, tenga presente que, al cambiar el modo de visualización, será direccionado a la primera página de los resultados.

#### 4.4 Visualizar el detalle de los expedientes

Para ver el detalle de cada expediente o solicitud, debe presionar el botón de “detalle” que aparece sobre cada expediente listado. En el detalle podrá encontrar más datos sobre la solicitud y la cronología de eventos.

Este botón tiene el siguiente icono en las tres vistas:



En la vista de tabla, es la primera columna:



DETALLE	LOGO	DENOMINACIÓN	Nº. EXPEDIENTE	FECHA DE PRESENTACIÓN	Nº. REGISTRO	FECHA REGISTRO	FECHA PUBLICACIÓN	NOMBRE DEL SOLICITANTE	CLASE DE NIZA	TIPO DE SOLICITUD	SUBTIPO DE SOLICITUD	ESTADO
		TEMPO	4076-6190023	22/09/1959	023300	22/09/1960	01/01/1500	Helene Curtis, Inc.	3	Signo Distintivo	Marca de Fábrica	Cancelada
		LAUREL slow farmed skincare	2021-007536	19/08/2021				UNALOME SOCIEDAD ANONIMA	3.44	Signo Distintivo	Marca de Fábrica y Servicios	Para reparar (nueva marca)
		Mundo Médico Ortopedia	2021-007535	19/08/2021				ILGSEN PAMELA STELLER RUGAMA, SOLTERA	10	Signo Distintivo	Marca de Comercio	Para reparar (nueva marca)
		SYAM COSMETICS	2021-007534	19/08/2021				SYAM COSMETICS S.A.S.	3	Signo Distintivo	Marca de Fábrica y Comercio	Para reparar (nueva marca)
		XPANDER CROSS	2021-007532	19/08/2021				MTSUBISHI JIDOSHA KOGYO KABUSHIKI KAISHA	12	Signo Distintivo	Marca de Fábrica y Comercio	Para reparar (nueva marca)

Al presionar “Ver detalle” se obtiene esta vista detallada del expediente señalado, con otros datos bibliográficos de interés y como se verá más adelante la cronología de eventos. Se puede apreciar los datos de clasificaciones internaciones, nombres de los titulares y representantes. Datos de la publicación nacional y otros datos de interés. Nótese que las fechas están visualizadas en formato AAAA.MM.DD (año.mes.día):

[← Volver a buscar](#)

Mostrando del expediente No. 1 al No. 10, de un total de 353677. Ver la nota importante sobre las garantías mobiliarias en la parte inferior.



**4070-6190023**  
TEMPO  
N°. Gaceta :

2021-007536  
LAUREL slow farmed skincare  
N°. Gaceta :

2021-007535  
Mundo Médico Ortopedia  
N°. Gaceta :

2021-007534  
SYAM COSMETICS  
N°. Gaceta :

2021-007532  
XPANDER CROSS  
N°. Gaceta :



### Datos Bibliográficos

Logo

<b>Nota importante</b>	.....La existencia de garantías mobiliarias dadas sobre este bien, deberá ser consultada directamente en el Sistema de Garantías Mobiliarias.....		
<b>Subtipo de solicitud</b>	Marca de Fábrica		
<b>(100) N°. Registro y fecha</b>	023300 1960 09 22	<b>Estado</b>	Cancelada
<b>(180) Fecha de caducidad</b>	2000.09.22		
<b>(200) N°. Expediente y fecha</b>	4070-6190023 1959.09.22	<b>(400) N°. Gaceta y fecha publicación</b>	1800.01.01
<b>(541) Denominación</b>	TEMPO	<b>(591) Color</b>	
<b>(300) Detalles de prioridad</b>			
<b>(511) Clases Niza y/o Descripción</b>	☞ 3	Otros	
<b>(531) Clases de Viena</b>			
<b>(730) Nombre del solicitante</b>	☞ (ES) Helene Curtis, Inc. : 501 Silverside Road, Wilmington, Delaware 19809		
<b>(740) Nombre representante</b>			
<b>(550) Tipo de Signo</b>	D		
<b>(528) Limitaciones</b>			

También en la vista del detalle, se puede ver la cronología del expediente (eventos por fecha), nótese que las fechas están visualizadas en formato AAAA.MM.DD (año.mes.día):

### Cronología

NOMBRE DEL EVENTO	FECHA	ESTADO
Solicitud de signo distintivo	1959.09.22	Presentada
Nota: Cambio de Estatus	1960.09.22	Cancelada
Nota: Solic. renovación	1986.10.08	.
Escrito: Pago de derechos (hist) (Doc 1/2540158) (Adicional 1/765622)	2000.04.28	En examen documento
Escrito: Cancelación voluntaria (Doc 2/28622) (Anotación 2/28622)	2000.04.28	Asentado

Regrese a la pantalla anterior de resultados o expedientes, presionando el botón "Volver a buscar":



[← Volver a buscar](#)

Mostrando del expediente No. 1 al No. 10, de un total de 353677. Ver la nota importante sobre las garantías mobiliarias en la parte inferior.



4070-6190023  
TEMPO  
N°. Gaceta :

2021-007536  
LAUREL slow farmed skincare  
N°. Gaceta :

2021-007535  
Mundo Médico Ortopedia  
N°. Gaceta :

2021-007534  
SYAM COSMETICS  
N°. Gaceta :

2021-007532  
XPANDER CROSS  
N°. Gaceta :



En la vista de “detalle”; se puede avanzar en el detalle de los otros expedientes encontrados, sin necesidad de regresar a la pantalla anterior para seleccionar otro expediente. Esto es útil y le permite ahorrar tiempo buscando información.

Esto se hace presionando el botón de “registro anterior” o “registro siguiente” que se encuentra representado por los “iconos” respectivos:



Regresar



Avanzar

En el detalle, en la parte superior aparecen dichos controles, al inicio y al final de la lista de expedientes.

En color de letra “resaltada”, se muestra el expediente actual y en color de letra “gris” atenuado se puede apreciar los números de expediente que se pueden explorar (antes y después del actual):

Ver el detalle del expediente anterior

← Volver a buscar

Mostrando del expediente No. 1 al No. 10, de un total de 353677. Ver la nota importante sobre las garantías mobiliarias en la parte inferior.

Ver el detalle del siguiente expediente

4070-6190023  
TEMPO  
N°. Gaceta :

2021-007536  
LAUREL slow farmed skincare  
N°. Gaceta :

2021-007535  
Mundo Médico Ortopedia  
N°. Gaceta :

2021-007534  
SYAM COSMETICS  
N°. Gaceta :

2021-007532  
XPANDER CROSS  
N°. Gaceta :

**Datos Bibliográficos**

Logo

**Nota Importante** ..... La existencia de garantías mobiliarias dadas sobre este bien, deberá ser consultada directamente en el Sistema de Garantías Mobiliarias.....

Subtipo de solicitud	Marca de Fábrica	Estado	Cancelada
(100) N°. Registro y fecha	023300 1960.09.22	(400) N°. Gaceta y fecha publicación	1800.01.01
(180) Fecha de caducidad	2000.09.22	(591)Color	
(200) N°. Expediente y fecha	4070-6190023 1959.09.22		
(541)Denominación	TEMPO		

Al avanzar se muestra el detalle del expediente siguiente y al regresar el detalle del expediente anterior. Pero tome en cuenta que solo se verán los detalles de los expedientes de la página actual de resultados.

#### 4.5 Tipos de búsqueda de Marcas y Otros Signos

Existen dos tipos de consulta, la búsqueda simple o básica y la búsqueda avanzada. Dichos modos, se obtienen presionando en las etiquetas que se encuentran debajo del botón “Refrescar Datos”, respectivamente para cada tipo de consulta:



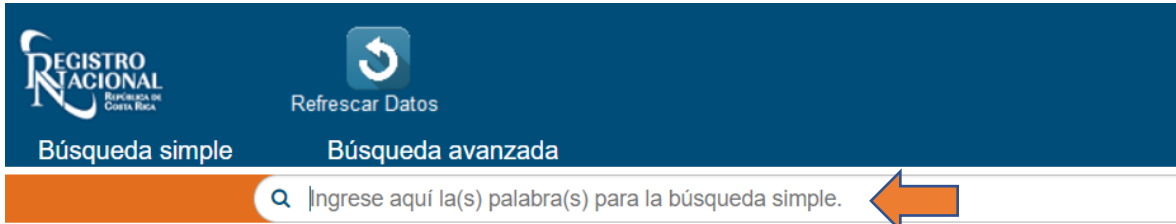
La búsqueda simple (básica), lo que permite es buscar en todos los expedientes, la o las palabras ingresadas en la única casilla de búsqueda. Debido a lo general de dicha consulta, usualmente no es muy precisa en los resultados y puede devolver gran cantidad de registros y páginas. Pero como se verá más adelante puede ser útil para buscar datos que de previo se conoce que son únicos, como números de expediente, números de anotación, números de prioridad o números de adicional, entre otros. En este tipo de consulta también, el sistema le preguntará si quiere hacer la consulta buscando en un campo en específico o bien, buscar en todos los campos la palabra indicada.

La búsqueda avanzada lo que hace es presentarle al usuario, parámetros de búsqueda específicos, número de expediente, nombre del titular, nombre del representante, denominación de la marca, fecha de presentación o publicación, etc. Por tanto, esa búsqueda es la más recomendada para encontrar información.

A continuación, se explicará el uso de los dos tipos de búsqueda indicados.

### 4.5.1 Búsqueda simple o básica

Este tipo de búsqueda, sencilla o simple es la que aparece por “defecto”. Y consiste en que debe ingresar en la siguiente casilla, la o las palabras a buscar:



Por ejemplo, podemos buscar la palabra: VERDE y presionar la tecla **ENTER** o el botón “**buscar**”:



Y el sistema buscará la palabra VERDE en todos los campos de todos los expedientes. El campo VERDE es buscado en el nombre del titular, nombre del representante, descripción de Niza, en la dirección del titular, en la denominación de la marca, etc. Este tipo de consulta es muy general y por tanto encontrará muchos resultados, note como solamente dice la palabra y no el campo buscado:

Ver solicitudes VERDE

Mostrando del expediente No. 1 al No. 15, de un total de 3191. Ver la nota importante sobre las garantías mobiliarias en la parte inferior.

DETALLE	LOGO	DENOMINACIÓN	Nº. EXPEDIENTE	FECHA DE PRESENTACIÓN	Nº. REGISTRO	FECHA REGISTRO	FECHA PUBLICACIÓN	NOMBRE DEL SOLICITANTE	CLASE DE NIZA	TIPO DE SOLICITUD	SUBTIPO DE SOLICITUD	ESTADO
		FUNDACIÓN DESARROLLO Y AMBIENTE VERDE	2021-007621	24/08/2021				AMBIENTE VERDE	41, 42	Signo Distintivo	Marca de Servicios	Para repartir (nueva marca)
		C 2.0 CAST Club & Rest	2021-007569	23/08/2021				YALILE ALVARADO SANCHO, SOLTERA	0	Signo Distintivo	Nombre Comercial	Para repartir (nueva marca)
		Sun flower Clothing	2021-007561	23/08/2021				KIMBERLY ELENA LEAL CONSUEGRA	25	Signo Distintivo	Marca de Comercio	Para repartir (nueva marca)
		SanLUCAS TREETOP DINING EXPERIENCE	2021-007391	16/08/2021				HOTEL DEL BOSQUE NUBOSO MONTEVERDE SOCIEDAD ANONIMA	43	Signo Distintivo	Marca de Servicios	Con prevención (en examen)
		CHIRA MONTEVERDE GLAMPING PODS	2021-007390	16/08/2021				HOTEL DEL BOSQUE NUBOSO MONTEVERDE SOCIEDAD ANONIMA	43	Signo Distintivo	Marca de Servicios	Con prevención (en examen)
		Green Tech Tecnología e Ingeniería Verde, S.A.	2021-007377	13/08/2021				TECNOLOGÍA E INGENIERÍA VERDE	9, 37, 40, 42	Signo Distintivo	Marca de Servicios	Con prevención (en examen)



Si por el contrario necesita buscar por un campo **específico**, al terminar de escribir, el sistema le permitirá refinar su búsqueda y deberá seleccionar si quiere buscar la palabra VERDE en el campo de “Descripción de la Marca” o en el campo de “Nombre de solicitante” entre otros:

**Búsqueda avanzada**

Q VERDE

*Hilera*

- ▶ Clases de Viena:VERDE
- ▶ Clase de Niza:VERDE

*Fecha*

- ▶ Fecha Registro:VERDE
- ▶ Fecha Publicación:VERDE
- ▶ Fecha de caducidad:VERDE
- ▶ Fecha de presentación:VERDE

*Predeterminado*

- ▶ Descripción de la Marca:VERDE
- ▶ Descripción Clase Niza:VERDE
- ▶ Nombre del solicitante:VERDE
- ▶ Nombre representante:VERDE
- ▶ Todos los campos:VERDE
- ▶ Consulta Solr:VERDE

*AlphaNumerico*

- ▶ N°. Registro:VERDE
- ▶ N°. Expediente:VERDE

Por ejemplo, si escoge la descripción de la marca, el sistema buscará dicha palabra en ese campo en todos los expedientes:

▶ Descripción de la Marca:VERDE

Luego de seleccionar el campo a buscar, debe presionar la tecla **ENTER** o el botón de “**buscar**” indicado.

Y los resultados serán menos y más específicos, de acuerdo con el campo de búsqueda seleccionado:



Mostrando del expediente No. 1 al No. 15, de un total de 718. Ver la nota importante sobre las garantías mobiliarias en la parte inferior.

DETALLE	LOGO	DENOMINACIÓN	Nº. EXPEDIENTE	FECHA DE PRESENTACIÓN	Nº. REGISTRO	FECHA REGISTRO
		FUNDACIÓN DESARROLLO Y AMBIENTE VERDE	2021-007621	24/08/2021		
		Green Tech Tecnología e Ingeniería Verde, S.A.	2021-007377	13/08/2021		
		DOS PINOS JUGO VERDE DETOX	2021-006512	15/07/2021		
		OSA VERDE	2021-005955	30/06/2021		
		OSA VERDE	2021-005954	30/06/2021		

#### 4.5.1.1 Búsqueda de números de anotación, adicional o documentos oficiales:

Este tipo de búsqueda simple es útil para encontrar números o valores que son únicos. Por ejemplo, puede localizar expedientes con un número de anotación, adicional o documento oficial.

Si desea buscar la anotación 2-134095, debe ingresar dicho número en la casilla, pero cambiando el “-“ por un “/”, es decir así:

Entonces el sistema buscará el expediente que tiene en su cronología dicha anotación. Por ejemplo, puede buscar números de prevenciones (documentos oficiales) , el número de prevención 2020-7759, se debe ingresar así:

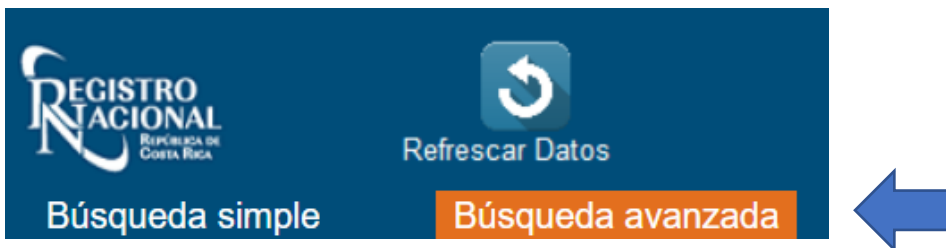
O bien al buscar un adicional de solicitud, con el número 2020-3043, se puede buscar así:

Búsqueda simple      Búsqueda avanzada

Y luego presionar la tecla ENTER o el botón “buscar”.

### 4.5.2 Búsqueda avanzada

En la búsqueda avanzada, el usuario podrá especificar qué datos desea buscar y en que campos específicos para realizarlo:



Al ingresar a esta opción, se le presentarán los campos predefinidos para realizar la búsqueda. Cada campo tiene una “sugerencia” de uso en color gris atenuado. Puede agregar o quitar campos, utilizando el botón de “+/- Campos”, ubicado en la parte superior:

Búsqueda avanzada +/- Campos

N°. Expediente	<input type="text" value="e.g. Digite por ejemplo 2018-000001 o 2018-342200"/>	i
Fecha de presentación	<input type="text" value="e.g. 14/10/2017"/>	i
Fecha Publicación	<input type="text" value="e.g. 14/10/2017"/>	i
Descripción de la Marca	<input type="text" value="Ejemplo: Coca Cola*, Bambi* , utilice AND para separar palabras"/>	i
Clase de Niza	<input type="text" value="Ejemplo: 32 (solo se permite una clase a la vez)"/>	i
Nombre del solicitante	<input type="text" value="e.g. Nestlé"/>	i
Residencia solicitante	<input type="text" value="e.g. CR"/>	i
Nombre representante	<input type="text" value="e.g. Nestlé"/>	i
N°. Registro	<input type="text" value="Debe ser de 6 digitos, Ejemplo: 246230"/>	i
Fecha Registro	<input type="text" value="e.g. 14/10/2017"/>	i

Para seleccionar campos nuevos como parámetros de búsqueda o eliminar los campos actuales, debe seleccionarlos o deseleccionarlos con el “check” que aparece en la lista de campos, al lado izquierdo de la pantalla:

✕

**Marcas Comerciales**

Descripción de la Marca

[Categoría] Traducción/Autorización

Marca Notoria

**Nombres**

Nombre del solicitante

Solicitante Bilingüe

Nombre representante

**N°.s**

N°. Registro

N°. Expediente

N°. Expediente

N°. Gaceta

N°. de prioridad

**Fechas**

Fecha Registro

Fecha Publicación

Fecha de prioridad

Fecha de presentación

**Clasificación**

Clase de Niza

Descripción Clase Niza

Clases de Viena

N°. Expediente	<input type="text" value="e.g. Digite por ejemplo 2018-000001 o 2018-342200"/>	i
Fecha de presentación	<input type="text" value="e.g. 14/10/2017"/>	i
Fecha Publicación	<input type="text" value="e.g. 14/10/2017"/>	i
Descripción de la Marca	<input type="text" value="Ejemplo: Coca Cola*, Bambi* , utilice AND para separar palabras"/>	i
Clase de Niza	<input type="text" value="Ejemplo: 32 (solo se permite una clase a la vez)"/>	i
Nombre del solicitante	<input type="text" value="e.g. Nestlé"/>	i
Residencia solicitante	<input type="text" value="e.g. CR"/>	i
Nombre representante	<input type="text" value="e.g. Nestlé"/>	i
N°. Registro	<input type="text" value="Debe ser de 6 dígitos, Ejemplo: 246230"/>	i
Fecha Registro	<input type="text" value="e.g. 14/10/2017"/>	i

Hay muchos campos más, que se pueden ver al expandir la lista indicada con el indicador “Más” o reducir la lista con el indicador “Menos”.

Cada campo tiene particularidades en la forma de ingresarlo para la búsqueda. Por ejemplo, las fechas tienen un formato especial, solamente se puede indicar una clase de Niza a la vez, el número de expediente debe cumplir con el formato, etc. Más adelante se verán ejemplos con cada caso.

Para todas las búsquedas se recomienda:

- Usar el número de registro o número de expediente cuando sea posible en las búsquedas.
- Utilizar siempre letras mayúsculas al buscar, aunque puede usar minúsculas.
- No utilizar, a menos de que sea necesario, artículos como EL, LA, LOS, LAS, pues limitan los resultados.

- Se puede utilizar el comodín “\*”, para encerrar las palabras a buscar y hacer así búsquedas no exactas.
- No utilice tildes o caracteres de acento en otros idiomas. Utilice el comodín “?” en lugar de tildes y dichos caracteres.
- En Marcas Comerciales puede utilizar operadores AND /OR, para unir palabras a buscar. AND se refiere a “Y” y OR se refiere a “O”. Más adelante se verá con detalle.
- Entre cada consulta, limpie los filtros, presionando el botón de “Refrescar Datos”, esto para garantizar que tiene acceso a la última copia de los datos y la consulta no esté filtrada por búsquedas previas.

A continuación, se revisarán los campos más usados, mediante ejemplos de búsquedas utilizándolos.

#### 4.5.2.1 Búsqueda por denominación de marca o descripción:


Por ejemplo, para buscar los expedientes con la palabra “CASAS” en la denominación de la marca, se indica de la siguiente manera:

N°. Expediente	e.g. Digite por ejemplo 2018-000001 o 2018-342200	i
Fecha de presentación	e.g. 14/10/2017	i
Fecha Publicación	e.g. 14/10/2017	i
Descripción de la Marca	CASAS	i
Clase de Niza	Ejemplo: 32 (solo se permite una clase a la vez)	i
Nombre del solicitante	e.g. Nestlé	i
Residencia solicitante	e.g. CR	i
Nombre representante	e.g. Nestlé	i
N°. Registro	Debe ser de 6 digitos, Ejemplo: 246230	i
Fecha Registro	e.g. 14/10/2017	i

Note que al digitar la palabra “CASAS”, el sistema trata de autocompletar buscando expedientes con un nombre similar, “CASAS DE LA ALEGRIA”, etc.:

Descripción de la Marca  
Clase de Niza  
Nombre del solicitante  
Residencia solicitante  
Nombre representante  
N°. Registro  
Fecha Registro


CASAS	i
EVITAMOS APUROS MAYORES, \$ COMPRAMOS CASAS EN APUROS.COM	
CASAS DE LA ALEGRIA	
CASAS DE LA ALEGRIA	
Casas & Cosas	
CASAS PROPIEDADES Y MAS REAL ESTATE	
800 CASAS	
Casas&Cosas	
CASAS DE LA ALEGRÍA	



Puede seguir ingresando la palabra o seleccionar la denominación que busca de la lista de ayuda presentada.

Por otro lado, para buscar los expedientes con la palabra “CASAS” y además la palabra “VERDES” (necesariamente deben estar ambas palabras), se utiliza el operador “AND” en la denominación de la marca:

N°. Expediente	e.g. Digite por ejemplo 2018-000001 o 2018-342200	i
Fecha de presentación	e.g. 14/10/2017	i
Fecha Publicación	e.g. 14/10/2017	i
Descripción de la Marca	CASAS AND VERDES	i
Clase de Niza	Ejemplo: 32 (solo se permite una clase a la vez)	i
Nombre del solicitante	e.g. Nestlé	i
Residencia solicitante	e.g. CR	i
Nombre representante	e.g. Nestlé	i
N°. Registro	Debe ser de 6 digitos, Ejemplo: 246230	i
Fecha Registro	e.g. 14/10/2017	i



Si por el contrario se necesita buscar los expedientes con la palabra “CASAS” o la palabra “VERDES” (alguna de las dos palabras debe estar presente), se utiliza el operador “OR” en la denominación de la marca:

N°. Expediente	e.g. Digite por ejemplo 2018-000001 o 2018-342200	i
Fecha de presentación	e.g. 14/10/2017	i
Fecha Publicación	e.g. 14/10/2017	i
Descripción de la Marca	CASAS OR VERDES	i

Se recomienda indicar los criterios de búsqueda solamente en mayúsculas y suprimiendo los artículos: EL, LA, LAS, LOS, etc. Por ejemplo, no indique LA CASA, LAS CASAS, sino más bien CASA o CASAS para que la búsqueda sea más amplia. Sin embargo, si requiere buscar una marca, que de antemano conoce que tiene algún artículo puede indicarlo.

#### 4.5.2.2 Búsqueda por fecha de presentación o publicación:

Para buscar por la fecha de presentación, debe indicar la fecha usando el formato DD/MM/YYYY, por ejemplo, se ingresa 14/07/2021:

N°. Expediente	e.g. Digite por ejemplo 2018-000001 o 2018-342200	i
Fecha de presentación	14/07/2021	i
Fecha Publicación	e.g. 14/10/2017	i
Descripción de la Marca	Ejemplo: Coca Cola*, Bambi* , utilice AND para separar palabras	i
Clase de Niza	Ejemplo: 32 (solo se permite una clase a la vez)	i

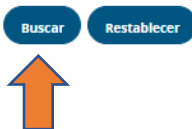
Para buscar por un rango de fechas de presentación, debe indicar ambas fechas en el formato DD/MM/YYYY y separadas por el operador "TO" , por ejemplo: 20/07/2021 TO 20/07/2021:

N°. Expediente	e.g. Digite por ejemplo 2018-000001 o 2018-342200	i
Fecha de presentación	20/07/2021 TO 20/07/2021	i
Fecha Publicación	e.g. 14/10/2017	i

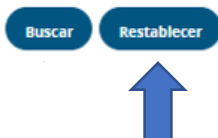
Para buscar por la fecha de publicación, ingrese la fecha en el formato DD/MM/YYYY, por ejemplo, para buscar 12/04/2020:

N°. Expediente	e.g. Digite por ejemplo 2018-000001 o 2018-342200	i
Fecha de presentación	e.g. 14/10/2017	i
Fecha Publicación	12/04/2020	i

Recuerde que luego de ingresar los parámetros, debe presionar el botón, “buscar” para ejecutar la búsqueda.



El botón “restablecer” borra el último criterio ingresado, pero la **recomendación** es que utilice el botón “Refrescar Datos” (parte superior de la pantalla), pues podrá reiniciar todos los filtros de una sola vez y empezará de nuevo la consulta desde el inicio. Además, en algunas ocasiones no se pueden “restablecer” los filtros de la consulta correctamente.



Para las fechas también puede utilizar el control de “calendario”. Este se activa automáticamente en los campos fecha. Debe seleccionar las opciones de la izquierda según el tipo de búsqueda de fecha que necesita (Hoy, últimos 6 meses, Rango de fechas, etc.):

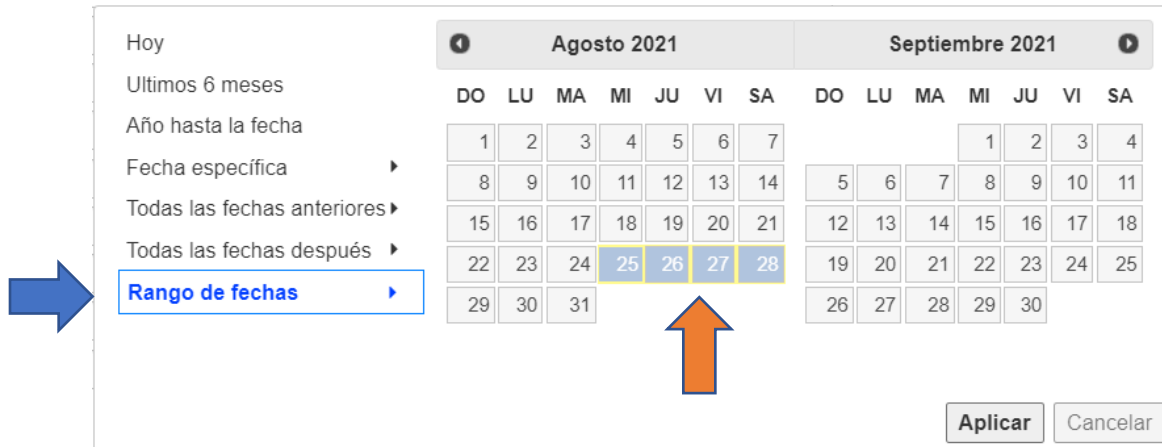
- Hoy
- Últimos 6 meses
- Año hasta la fecha
- Fecha específica ▶
- Todas las fechas anteriores ▶
- Todas las fechas después ▶
- Rango de fechas ▶**



Y en la derecha debe indicar la fecha o las fechas que necesite, si son varias fechas debe seleccionarlas, manteniendo la tecla CTRL presionada:

Luego presione el botón “aplicar” y después “buscar”. Note que el formato de las fechas cambia al utilizar el control, las fechas cambian al formato AAAA.MM.DD , pero los datos son recuperados de igual manera.

Por ejemplo, para buscar un rango de fechas marque las fechas que necesita (dejando presionada la tecla control o CTRL) y luego presione “aplicar” y luego “buscar”:



#### 4.5.2.3 Búsqueda por clase de Niza:

Para buscar por la clasificación internacional de Niza, debe ingresar la clase en la casilla “Clase de Niza”. Recuerde que por limitaciones del sistema, solamente se permite buscar por una clase a la vez. No se permiten los operadores AND u OR.

Indique la Clase de Niza: del número **1 a la 45**, o bien indique: 0 (cero) para los “Emblemas”, “Nombres Comerciales” o “Señales de Publicidad Comercial”, por ejemplo para buscar la clase 35:

Clase de Niza	<input type="text" value="35"/>	i
Nombre del solicitante	<input type="text" value="e.g. Nestlé"/>	i
Residencia solicitante	<input type="text" value="e.g. CR"/>	i
Nombre representante	<input type="text" value="e.g. Nestlé"/>	i
N°. Registro	<input type="text" value="Debe ser de 6 dígitos, Ejemplo: 246230"/>	i
Fecha Registro	<input type="text" value="e.g. 14/10/2017"/>	i

#### 4.5.2.4 Búsqueda por otros parámetros que ya están en la lista:

Puede buscar por el nombre del solicitante, residencia y nombre del representante. Además, si conoce el número de Registro o la fecha puede ingresarlo en las casillas correspondientes. Tome en cuenta lo que ya se explicó para la búsqueda por fecha de registro, usando el formato DD/MM/YYYY o AAAA.MM.DD :

Nombre del solicitante	e.g. Nestlé	i
Residencia solicitante	e.g. CR	i
Nombre representante	e.g. Nestlé	i
N°. Registro	Debe ser de 6 dígitos, Ejemplo: 246230	i
Fecha Registro	e.g. 14/10/2017	i

#### 4.5.2.5 Búsqueda por número de expediente:

El número de expediente es único e identifica a cada solicitud presentada. Si conoce el número de expediente, indíquelo en el formato establecido, en la casilla correspondiente. Por ejemplo, para buscar por el expediente 2021-010138:

N°. Expediente	2020-010138	i
Fecha de presentación	e.g. 14/10/2017	i
Fecha Publicación	e.g. 14/10/2017	i
Descripción de la Marca	Ejemplo: Coca Cola*, Bambi* , utilice AND para separar palabras	i

Los números de expediente deben indicarse con el formato AAAA-NNNNNN, donde los primeros cuatro dígitos corresponden al año o serie y luego el consecutivo que corresponde, con ceros a la izquierda (6 dígitos).

Es decir, si el número de expediente es conocido como 2019-340, debe indicarlo en el sistema como 2019-**000**340. O si el número de expediente es 2021-1, debe ingresarlo así: 2021-000001, siempre rellenando con ceros. Note que la ayuda del sistema le irá sugiriendo el número de acuerdo con los números registrados. Si lo ve en la lista selecciónelo y presione el botón de “buscar”:

N°. Expediente	2020-01013	i
Fecha de presentación	<b>2020-010138</b>	i
Fecha Publicación	2020-010139	i
Descripción de la Marca	2020-010132	i
Clase de Niza	2020-010133	i
Nombre del solicitante	2020-010130	i
Residencia solicitante	2020-010131	i
Nombre representante	2020-010136	i
N°. Registro	2020-010137	i
Fecha Registro	2020-010134	i
	2020-010135	i
	e.g. 14/10/2017	i

Si el número no aparece en la lista de ayuda, es que no está registrado en el sistema.

#### 4.5.2.6 Búsqueda por otros parámetros que no están en la lista:

Como se vio antes, puede agregar más campos a los parámetros, por ejemplo, si quiere buscar las Marcas con Notoriedad, agregue el campo “Marca Notoria”, con el botón “+/- Campos”:



Luego una vez que el campo se agregó a los parámetros de búsqueda, para este caso ingrese la letra “S”, para buscar dichas marcas:

N°. Expediente	e.g. Digite por ejemplo 2018-000001 o 2018-342200	i
Fecha de presentación	e.g. 14/10/2017	i
Fecha Publicación	e.g. 14/10/2017	i
Descripción de la Marca	Ejemplo: Coca Cola*, Bambi* , utilice AND para separar palabras	i
Clase de Niza	Ejemplo: 32 (solo se permite una clase a la vez)	i
Nombre del solicitante	e.g. Nestlé	i
Residencia solicitante	e.g. CR	i
Nombre representante	e.g. Nestlé	i
N°. Registro	Debe ser de 6 digitos, Ejemplo: 246230	i
Fecha Registro	e.g. 14/10/2017	i
Marca Notoria	S	i

Buscar

### 4.5.3 Uso de operadores de búsqueda

El sistema permite el uso de operadores, para realizar búsquedas lógicas, complejas o utilizando patrones. Por ejemplo, puede utilizar:

OPERADOR	USOS
*	Para búsquedas no exactas o de contiene con texto .
?	Para sustituir caracteres desconocidos o de otro idioma, acentos extranjeros o tildes.
AND	Para búsquedas lógicas “y”.
OR	Para búsquedas lógicas “o”.

#### Operador asterisco “\*”:

Se usa para búsquedas no exactas o de hileras de texto. Con él **comodín** “\*”, puede buscar todas las marcas con la palabra “\*FOR\*”, esta búsqueda puede devolver muchos resultados:

Nº. Expediente	<input type="text" value="e.g. 2018-000001"/>	i
Fecha de presentación	<input type="text" value="e.g. 14/10/2017"/>	i
Fecha Publicación	<input type="text" value="e.g. 14/10/2017"/>	i
Descripción de la Marca	<input type="text" value="*for*"/>	i



Y estos pueden ser los resultados, “FORMULA...”, “AIR FORCE”, etc.:

La existencia de garantías mobiliarias dadas sobre este bien, deberá ser consultada directamente en el sistema de garantías mobiliarias. Mostrando 1 a 20 de 247.

Denominación	Estado	Denominación	Nº. Expediente	Nº. Gaceta	Nº. Registro	Clases Niza	Nombre del solicitante	Fecha de presentación	Fecha Publicación	Fecha Registro	Clases de Viena
	Registrada	FOR HEALTHIER HAPPIER HORSES"	2015-0110304	20160518	1253802	50	ELK GROVE MILLING, INC	27/10/2015	18/05/2016	27/07/2016	
	Registrada	3 Action FORMULA	2015-011029	20160126	1251336	3	The Procter & Gamble Company	17/11/2015	26/01/2016	05/04/2016	26.01.06, 27.05.09, 27.07.11
	Registrada	AIRFORCE	2015-004747	20150724	1246800	7, 8	CAPRIS SOCIEDAD ANÓNIMA	20/05/2015	24/07/2015	01/10/2015	27.05.11

Por ejemplo, puede buscar los expedientes que contienen en su denominación, la palabra “\*FINA\*”:

Nº. Expediente	e.g. Digite por ejemplo 2018-000001 o 2018-342200	i
Fecha de presentación	e.g. 14/10/2017	i
Fecha Publicación	e.g. 14/10/2017	i
Descripción de la Marca	*FINA*	i

Es decir, se devolverán resultados como “PARAFINA”, “PARANADERIA FINA”, “ULTRAFINA”, etc.

#### Operador “AND”:

Como se vio antes, el conector **AND** se utiliza para buscar por dos o más palabras, obligando al buscador a devolver solamente los resultados que tengan ambas palabras. Es equivalente al uso en español del “y”.

Por ejemplo, para buscar los dos resultados “Casa” y “Agricultor”, en la misma marca, se deben separar ambas palabras con el operador AND:

Nº. Expediente	e.g. Digite por ejemplo 2018-000001 o 2018-342200	i
Fecha de presentación	e.g. 14/10/2017	i
Fecha Publicación	e.g. 14/10/2017	i
Descripción de la Marca	CASA AND AGRICULTOR	i

Y estos serían los resultados:

Costa Rica: CRM **Descripción de la Marca: CASA AND AGRICULTOR**

La existencia de garantías mobiliarias dadas sobre este bien, deberá ser consultada directamente en el sistema de garantías mobiliarias. Mostrando 1 a 1 de 1.

Estado:	Registrada	Fecha de presentación:	01/01/1800
Denominación:	LA CASA DEL AGRICULTOR	Fecha Publicación:	01/01/1800
Nº. Expediente :	1900-1301900	Fecha Registro:	01/05/1951
Nº. Gaceta:	013019	Clases de Viena:	
Nº. Registro:	0		
Clase de Niza:			
Nombre del solicitante:	OSCAR GAROFALO ARRIETA Y JOSE JOAQUIN ZAMORA		

Para buscar los dos resultados “Panadería” y “francesa”, en la misma marca, se deben separar ambas palabras con el operador AND.

Costa Rica:CR\* Descripción de la Marca: PANADERIA AND FRANCESA\*

La existencia de garantías mobiliarias dadas sobre este bien, deberá ser consultada directamente en el sistema de garantías mobiliarias. Mostrando 1 a 4 de 4.

	Estado: Denominación: Nº. Expediente : Nº. Gaceta: Nº. Registro: Clase de Niza: Nombre del solicitante:	Caduca GRAN PANADERIA FRANCESA 1900-2107330  021073 30 RAFAEL ANGEL LLUBERE ZUÑIGA 1/4 PARTE Y OTROS	Fecha de presentación: Fecha Publicación: Fecha Registro: Clases de Viena:	01/01/1800 01/01/1800 24/02/1959 
	Estado: Denominación: Nº. Expediente : Nº. Gaceta: Nº. Registro: Clase de Niza: Nombre del solicitante:	Registrada GRAN PANADERIA FRANCESA 1900-2170300  021703 0 ROSALINA ZUÑIGA BLANCO VDA. DE LLUBERE (COSTA RICA	Fecha de presentación: Fecha Publicación: Fecha Registro: Clases de Viena:	01/01/1800 01/01/1800 24/02/1959 
	Estado: Denominación: Nº. Expediente : Nº. Gaceta: Nº. Registro: Clase de Niza: Nombre del solicitante:	Caduca GRAN PANADERIA FRANCESA 1900-2170350  021703 30 RAFAEL ANGEL LLUBERE ZUÑIGA Y OTROS PROPIETARIOS	Fecha de presentación: Fecha Publicación: Fecha Registro: Clases de Viena:	01/01/1800 01/01/1800 24/02/1959 




### Operador "OR":

Por otro lado, el conector **OR** se utiliza para buscar por dos o más palabras, indicándole al buscador a devolver los resultados que tengan una u otra palabra. Es equivalente al uso en español de la "o".

Por ejemplo, si necesitamos buscar las marcas que tengan la palabra "Casa" o "Café" buscamos:

Nº. Expediente	e.g. Digite por ejemplo 2018-000001 o 2018-342200	i
Fecha de presentación	e.g. 14/10/2017	i
Fecha Publicación	e.g. 14/10/2017	i
Descripción de la Marca	CASA OR CAFE	i

Y los resultados serían:

Costa Rica:CR* Descripción de la Marca: CASA OR CAFE*					
La existencia de garantías mobiliarias dadas sobre este bien, deberá ser consultada directamente en el sistema de garantías mobiliarias. Mostrando 1 a 20 de 1638.					
		Estado: Denominación: Nº. Expediente : Nº. Gaceta: Nº. Registro: Clase de Niza: Nombre del solicitante:	Registrada HARD ROCK CAFE 1900-082143  082143 25 HARD ROCK LIMITED	Fecha de presentación: Fecha Publicación: Fecha Registro: Clases de Viena:	19/08/1992 01/01/1800 09/02/1993 26.01.03, 26.01.19
		Estado: Denominación: Nº. Expediente : Nº. Gaceta: Nº. Registro: Clase de Niza: Nombre del solicitante:	Registrada CAFE VICTORIA 1900-1020000  010200 0 JIMENEZ LUTHERM LTDA.	Fecha de presentación: Fecha Publicación: Fecha Registro: Clases de Viena:	01/01/1800 01/01/1800 27/06/1947 

### Operador interrogación “?”:

Use el **comodín** “?”, para ignorar tildes o acentos y otros caracteres usados en otros idiomas. Por ejemplo, para buscar la marca “L'OREAL”, puede omitir la comilla del francés, con el comodín indicado, e ingresar L?OREAL:

N°. Expediente	e.g. Digite por ejemplo 2018-000001 o 2018-342200	i
Fecha de presentación	e.g. 14/10/2017	i
Fecha Publicación	e.g. 14/10/2017	i
Descripción de la Marca	L?OREAL	i

O por ejemplo puede buscar marcas con la denominación “Pastelería”, considerando los casos en que dicha denominación llevaba la tilde o no, ingresando en la casilla “PASTELER?A”:

N°. Expediente	e.g. Digite por ejemplo 2018-000001 o 2018-342200	i
Fecha de presentación	e.g. 14/10/2017	i
Fecha Publicación	e.g. 14/10/2017	i
Descripción de la Marca	PASTELER?A	i

El **comodín** “?” es muy importante, para que el sistema tome en cuenta todos los resultados y no excluya palabras, por su forma de escribir o como se presentó la solicitud originalmente.

#### 4.5.4 Establecer filtros

Una vez que el sistema devuelve los resultados, puede ser muy útil filtrar la información. Esto reduce la cantidad de resultados y le permite encontrar mejor lo que busca.

Los filtros se establecen con el control de filtro, ubicado en la parte izquierda de la pantalla, debajo de los parámetros de búsqueda y antes de los resultados:



**REGISTRO NACIONAL** **Refrescar Datos**

Búsqueda simple      Búsqueda avanzada

N°. Expediente	<input type="text" value="e.g. Digite por ejemplo 2018-000001 o 2018-342200"/>	i
Fecha de presentación	<input type="text" value="e.g. 14/10/2017"/>	i
Fecha Publicación	<input type="text" value="e.g. 14/10/2017"/>	i
Descripción de la Marca	<input type="text" value="Ejemplo: Coca Cola*, Bambi* , utilice AND para separar palabras"/>	i
Clase de Niza	<input type="text" value="Ejemplo: 32 (solo se permite una clase a la vez)"/>	i
Nombre del solicitante	<input type="text" value="e.g. Nestlé"/>	i
Residencia solicitante	<input type="text" value="e.g. CR"/>	i
Nombre representante	<input type="text" value="e.g. Nestlé"/>	i
N°. Registro	<input type="text" value="Debe ser de 6 dígitos, Ejemplo: 246230"/>	i
Fecha Registro	<input type="text" value="e.g. 14/10/2017"/>	i

Mostrando del expediente No. 1 al No. 15, de un total de 492. Ver la nota importante sobre las garantías mobiliarias en la parte inferior.



Luego de presionar el botón de filtro,



aparecen los filtros que se pueden realizar:

Ocultar filtro

- Fecha de presentación (48)
- Fecha Registro (55)
- Fecha Publicación (28)
- Clase de Niza (30)
- Logo (2)
- Estado (18)



Estos son los filtros que se puede hacer.

Puede cerrar el control de filtros, presionando sobre la “x” de ocultar filtro.

Solamente se puede filtrar un dato, por cada tipo de filtro. Por ejemplo, no se permite seleccionar dos clases de Niza o dos periodos de presentación.

Para filtrar la información, por ejemplo, por “Fecha de presentación”, expanda el filtro y seleccione el periodo que necesite. El sistema solo permite seleccionar un valor.

**[-] Fecha de presentación (48)**

- 2017 (10)
- 2018 (11)
- 2019 (21)
- 2020 (15)
- 2021 (7)

Puede filtrar también por estado de la solicitud:

**[-] Estado (18)**

- Con edicto (1)
- Con edicto publicado (3)
- Con plazo de gracia antes de caducidad (54)
- Con resolución de archivo (5)
- Con resolución denegatoria (2)
- Denegada (39)

Puede filtrar por logo, es decir si los expedientes tienen o no logo o imagen:

**[-] Logo (2)**

- No (253)
- Sí (239)

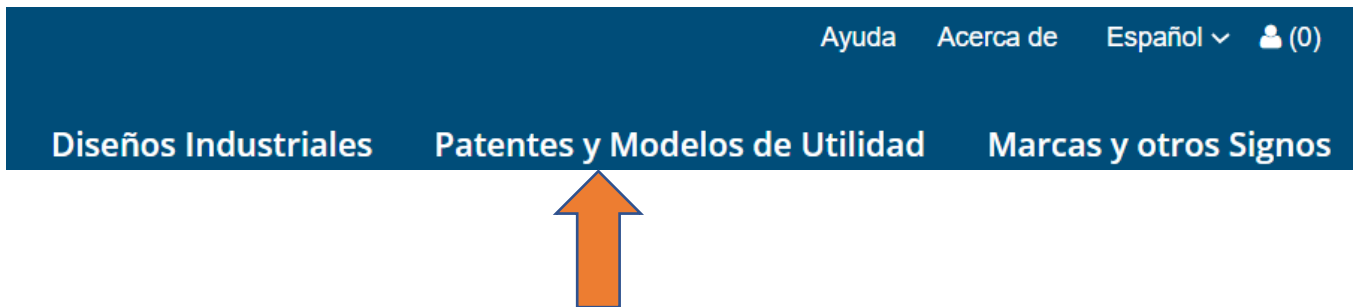
También puede filtrar por una clase de Niza en particular:

Clase de Niza (30)

- 38 (9)
- 39 (3)
- 4 (4)
- 41 (24)
- 42 (13)

## 5. Consultas en el área de Patentes y Modelos de Utilidad

En esta sección se pueden consultar los expedientes de Patentes y los expedientes de Modelos de Utilidad. Presione la etiqueta “Patentes y Modelos de Utilidad”, ubicada en la parte superior derecha de la pantalla para acceder a dichos registros.



Seguidamente aparece la cantidad de solicitudes que se pueden consultar y los rangos de fechas de presentación. También aparece el gráfico de distribución de solicitudes, según el sector tecnológico. Ingrese al listado de los expedientes, presionando el botón “CR” o “Ver Expedientes”:

### Registro Nacional de Costa Rica - Dirección de Propiedad Intelectual

#### Patentes y Modelos de Utilidad, presentados por país

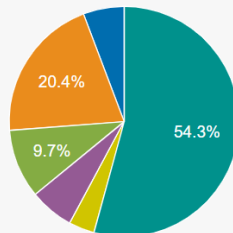
Presione el botón (Ver solicitudes), para mostrar el listado de los expedientes.

Totales país por	Cantidad	Rango de fechas
	15759	0020.11.24 - 2021.08.18



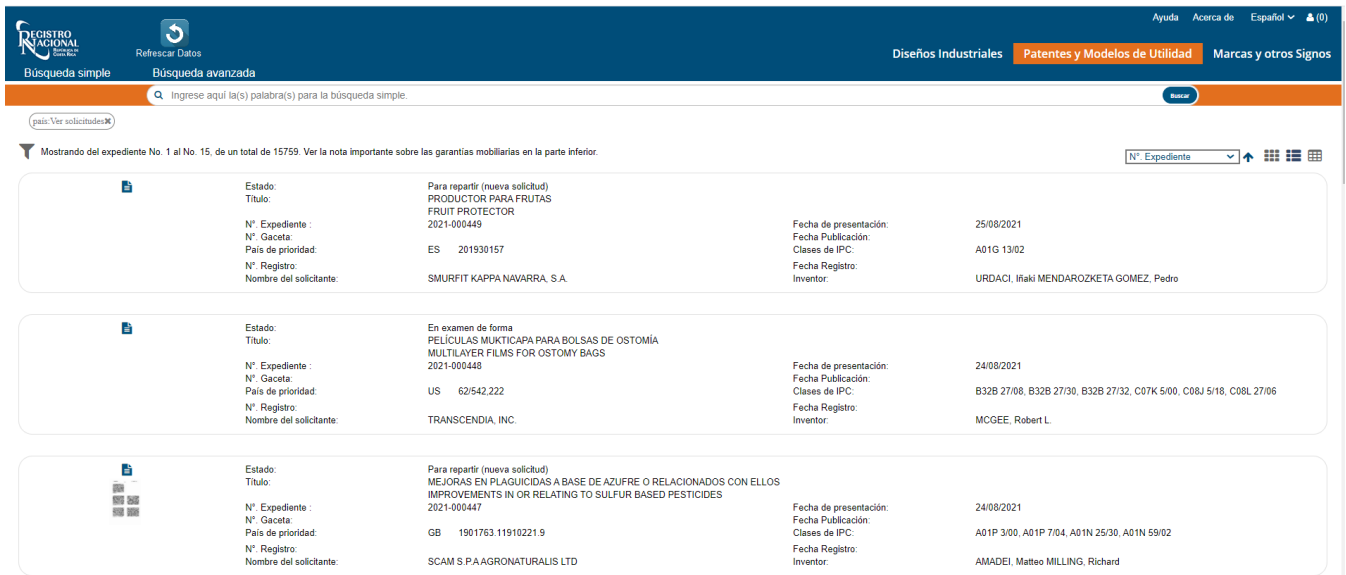
#### Presentación de Patentes por Sector Tecnológico

Puede hacer clic en un sector tecnológico para visualizar información específica



- Química
- Ingeniería eléctrica
- Instrumentos
- Ingeniería mecánica
- No clasificado
- Otros campos

Y aparecen los primeros registros de este tipo de expedientes:



Estado:	Título:	Fecha de presentación:
Para repartir (nueva solicitud)	PRODUCTOR PARA FRUTAS FRUIT PROTECTOR	25/09/2021
Nº Expediente : Nº. Gaceta:	2021-000449	Fecha Publicación: Clases de IPC:
Nº. Registro: Nombre del solicitante:	ES 201930157 SMURFIT KAPPA NAVARRA, S.A.	A01G 13/02 URDACI, Iñaki MENDAROZKETA GOMEZ, Pedro
Estado:	Título:	Fecha de presentación:
En examen de forma	PELICULAS MUKTICAPA PARA BOLSAS DE OSTOMIA MULTILAYER FILMS FOR OSTOMY BAGS	24/08/2021
Nº. Expediente : Nº. Gaceta:	2021-000448	Fecha Publicación: Clases de IPC:
Nº. Registro: Nombre del solicitante:	US 62/542.222 TRANSCENDIA, INC.	B32B 27/08, B32B 27/30, B32B 27/32, C07K 5/00, C08J 5/18, C08L 27/06 MCGEE, Robert L.
Estado:	Título:	Fecha de presentación:
Para repartir (nueva solicitud)	MEJORAS EN PLAGUICIDAS A BASE DE AZUFRE O RELACIONADOS CON ELLOS IMPROVEMENTS IN OR RELATING TO SULFUR BASED PESTICIDES	24/08/2021
Nº. Expediente : Nº. Gaceta:	2021-000447	Fecha Publicación: Clases de IPC:
Nº. Registro: Nombre del solicitante:	GB 1901763.11910221.9 SCAM S P A AGRONATURALS LTD	A01P 3/00, A01P 7/04, A01N 25/30, A01N 59/02 AMADEI, Matteo MILLING, Richard

## 5.1 Navegación entre los resultados

Utilice el control de paginación, ubicado en la parte inferior central de la pantalla, para navegar entre las distintas páginas de resultados:



Estado:	Título:	Fecha de presentación:
Con aviso	ANTICUERPOS ANTI-RECEPTOR DE TRANSFERRINA CON AFINIDAD DISEÑADA (Divisional 2017-0562) ANTI-TRANSFERRIN RECEPTOR ANTIBODIES WITH TAILORED AFFINITY	12/08/2021
Nº. Expediente : Nº. Gaceta:	2021-000429	Fecha Publicación: Clases de IPC:
Nº. Registro: Nombre del solicitante:	EP 15173508.115176084.0 F. HOFFMANN-LA ROCHE AG.	Fecha Registro: Inventor:
		DENGL, Stefan GEORGES, Guy GOEPFERT, Ulrich NIEWOEHNER, Jens SCHLOTHAUER, Tilman

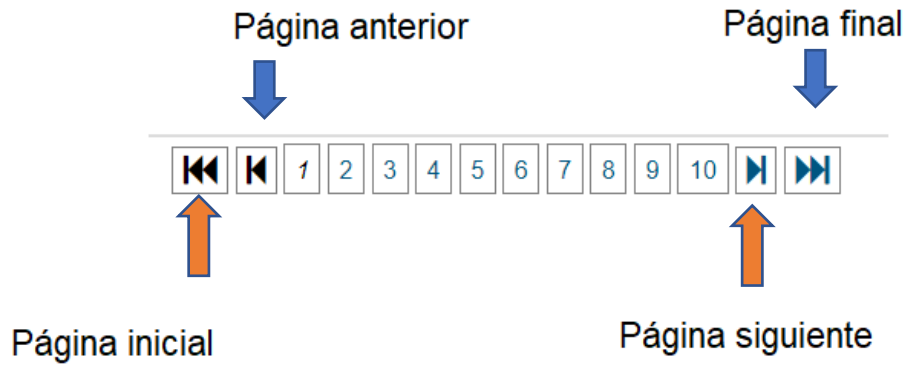




15759 solicitudes encontradas en : 259 ms

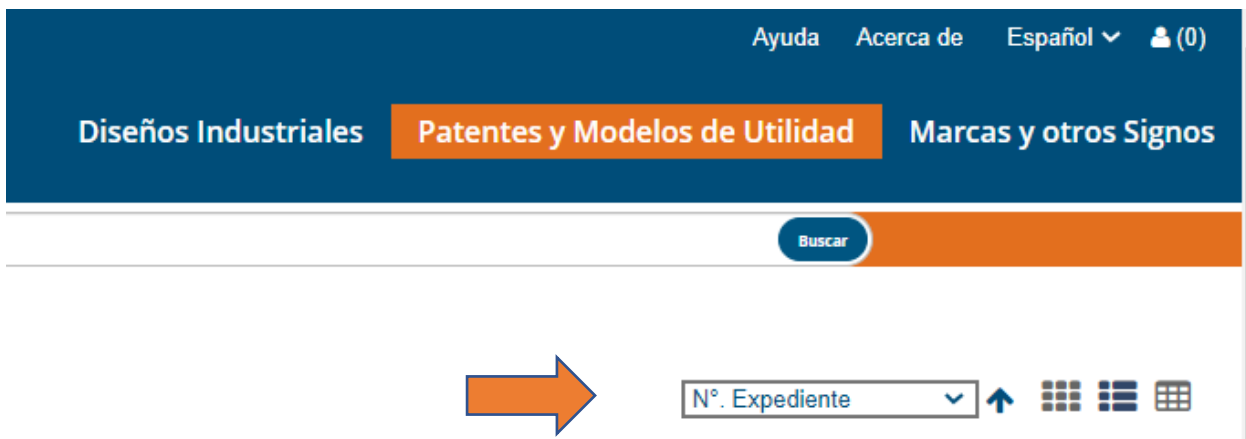
Puede navegar a la página inicial, final o moverse a la página siguiente o anterior.

También puede desplazarse al número de página deseada, presionando el botón con el número de la página que necesita acceder. Estos son los botones que puede utilizar:

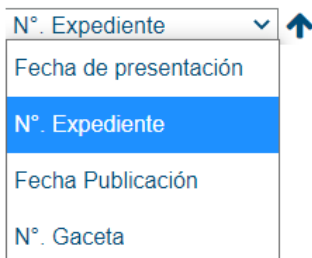




## 5.2 Ordenamiento de los expedientes

Puede ordenar la información consultada, usando el control de ordenamiento indicado (ubicado al lado izquierdo de la pantalla):



En el control de ordenamiento, seleccione el valor por el cual desea ordenar los expedientes:



Y luego presione la forma de ordenamiento:  ascendente o descendente   
según sea el caso:



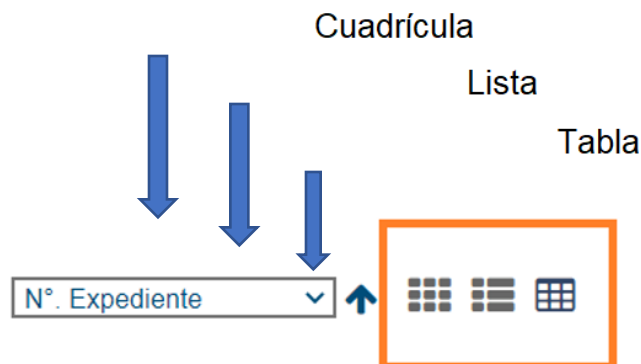
La información se ordenará según los parámetros seleccionados.

### 5.3 Modo de visualización de la información

Se puede cambiar el modo de visualización de los resultados. Esto se hace con los controles que aparecen al lado de los controles de ordenamiento:



Estos controles lo que permiten es cambiar la presentación de los resultados, en modo cuadrícula, lista o tabla. Presioné uno de los modos de visualización, haciendo “click” en los tres modos de visualización:



El modo de vista “Lista”, es el que aparece por “default” en la sección de Patentes y Modelos de Utilidad.

A continuación, se presenta un ejemplo de cada modo de visualización.

### Vista de modo Tabla:

[país: Ver solicitudes](#)







Mostrando del expediente No. 1 al No. 15, de un total de 15759. Ver la nota importante sobre las garantías mobiliarias en la parte inferior.

DETALLE	DIBUJO	TÍTULO	N°. EXPEDIENTE	FECHA DE PRESENTACIÓN	N°. REGISTRO	FECHA REGISTRO	FECHA PUBLICACIÓN	CLASES IPC	NOMBRE DEL SOLICITANTE	INVENTOR	SUBTIPO DE SOLICITUD	ESTADO	FECHA PRESENTACIÓN NACIONAL
		PRODUCTOR PARA FRUTAS	2021-000449	25/08/2021				A01G 13/02	SMURFIT KAPPA NAVARRA, S.A.	URDACI, Ifaki MENDAROKZETA GOMEZ, Pedro	Patente PCT	Para reparar (nueva solicitud)	
		PELÍCULAS MUKTICAPA PARA BOLSAS DE OSTOMÍA	2021-000448	24/08/2021				B32B 27/06, B32B 27/30, B32B 27/32, C07K 5/00, C06J 5/18, C08L 27/06	TRANSCENDIA, INC.	MCQEE, Robert L.	Patente PCT	En examen de forma	
		MEJORAS EN PLAGUICIDAS A BASE DE AZUFRE O RELACIONADOS CON ELLOS	2021-000447	24/08/2021				A01P 3/00, A01P 7/04, A01N 25/30, A01N 59/02	SCAM S.P.A. AGRONATURALS LTD	AMADEI, Matteo MILLING, Richard	Patente PCT	Para reparar (nueva solicitud)	
		MÉTODOS PARA EL CONTROL DE SIGATOKA NEGRA EN BANANAS USANDO ACEITE DE PONGAMIA Y SUS FORMULACIONES	2021-000445	20/08/2021				A01P 3/00, A01N 25/04, A01N 25/30	TERVIVA, INC.	SIKKA, Naveen	Patente PCT	En examen de forma	
		COMPOSICIONES Y MÉTODOS PARA TRATAR DISTROFÍA CRISTALINA DE BIETTI	2021-000444	19/08/2021				C12N 9/02, C12N 15/06	FRIEDRICH MIESCHER INSTITUTE FOR BIOMEDICAL RESEARCH NOVARTIS AG	MCQEE, Terri ROSKA, Botond JUETTNER, Josephine BELL, Christie L. KRÖL, Jacek	Patente PCT	Con gestoria de negocios	
		ALCOHOLES TERCIARIOS COMO INHIBIDORES DE PI3K $\alpha$	2021-000442	19/08/2021				A61P 25/28, A61P 35/00, A61K 31/495, C07D 487/04, A61K 31/4985	INCYTE CORPORATION	COMBS, Andrew P. BUESKING, Andrew W. JALLURI, Ravi Kumar SPARKS, Richard B. SHEPARD, Stacey LEVY, Daniel FALAHATPISHEH, Nikoo SHAO, Lián BURNS, David M.	Patente PCT	Con prevención (en examen)	

Como se verá más adelante, puede visualizar el detalle de cada expediente, presionando el botón “Ver Detalles” que se encuentra en la primera columna. Hay datos que se pueden ver solo en el detalle y otros datos aparecen tanto en esta vista, como en el detalle.



### Vista de modo Lista:

Mostrando del expediente No. 1 al No. 15, de un total de 15759. Ver la nota importante sobre las garantías mobiliarias en la parte inferior.

N° Expediente	Título	Estado	Fecha de presentación	Fecha de publicación	Clases de IPC	Inventor
2021-000449	PRODUCTOR PARA FRUTAS FRUIT PROTECTOR	Para repartir (nueva solicitud)	25/08/2021	A01G 13/02		URDADI, Itaki MENDAROKZETA GOMEZ, Pedro
2021-000448	PELICULAS MULTICAPA PARA BOLSAS DE OSTOMIA MULTILAYER FILMS FOR OSTOMY BAGS	En examen de forma	24/08/2021	B32B 27/08, B32B 27/30, B32B 27/32, C07K 5/00, C08J 5/18, C08L 27/06		MC GEE, Robert L.
1901763.11910221.9	MEJORAS EN PLAGUICIDAS A BASE DE AZUFRE O RELACIONADOS CON ELLOS IMPROVEMENTS IN OR RELATING TO SULFUR BASED PESTICIDES	Para repartir (nueva solicitud)	24/08/2021	A01P 3/00, A01P 7/04, A01N 25/30, A01N 59/02		AMADEI, Matteo MILLING, Richard
2021-000445	MÉTODOS PARA EL CONTROL DE SIGATOKA NEGRA EN BANANAS USANDO ACEITE DE PONGAMIA Y SUS FORMULACIONES METHODS FOR CONTROLLING BLACK SIGATOKA IN BANANAS USING PONGAMIA OIL AND FORMULATIONS THEREOF	En examen de forma	20/08/2021			

Recuerde que puede visualizar el detalle de cada expediente, presionando el botón “Ver Detalles” que se encuentra al inicio de cada expediente y después del dibujo. Hay datos que se pueden ver solo en el detalle y otros datos aparecen tanto en esta vista, como en el detalle.

### Vista de modo Cuadrícula:

Nótese que, en esta vista, solo se muestra el número de expediente y el dibujo principal, los otros datos del expediente; titulares, representante, fechas, clasificaciones, etc.; los podrá encontrar al visualizar el detalle de cada expediente:

Mostrando del expediente No. 1 al No. 18, de un total de 15759. Ver la nota importante sobre las garantías mobiliarias en la parte inferior.

2021-000449	2021-000448	2021-000447	2021-000445	2021-000444	2021-000442
2021-000441	2021-000439	2021-000438	2021-000437	2021-000436	2021-000435
2021-000434	2021-000432	2021-000429	2021-000428	2021-000426	2021-000425

15759 solicitudes encontradas en - 195 ms

Como se verá más adelante, puede visualizar el detalle de cada expediente, presionando el botón “Ver Detalles” que se encuentra arriba del número de expediente, en cada casilla de datos. Hay datos que se pueden ver solo en el detalle y otros datos aparecen tanto en esta vista, como en el detalle.

Los modos de visualización le permitirán concentrar su búsqueda según sus necesidades, por ejemplo, la visualización en el modo de cuadrícula es útil para concentrarse en los dibujos de las patentes. La visualización de modo de lista presenta más información bibliográfica de cada expediente, pero requiere navegar un poco más hacia arriba y hacia abajo, usando el “scroll” (desplazamiento hacia arriba o hacia abajo en la pantalla), para visualizar los expedientes de cada página.

Finalmente, la visualización de modo de tabla, le permite visualizar los datos bibliográficos de esa manera, teniendo que hacer un menor uso del “scroll” (desplazamiento hacia arriba o hacia abajo en la pantalla), para avanzar en la lista de resultados de la página actual.

Recuerde que puede seleccionar el modo de visualización que mejor se adapte a sus búsquedas y cambiarlo en todo momento. Sin embargo, tenga presente que, al cambiar el modo de visualización, será direccionado a la primera página de los resultados.

## 5.4 Visualizar el detalle de los expedientes

Para ver el detalle de cada expediente o solicitud, debe presionar el botón de “detalle” que aparece sobre cada expediente listado. En el detalle podrá encontrar más datos sobre la solicitud y la cronología de eventos.

Este botón tiene el siguiente icono en las tres vistas:



En la vista de lista, es el icono en color azul, en la primera columna:

Mostrando del expediente No. 1 al No. 15, de un total de 15759. Ver la nota importante sobre las garantías mobiliarias en la parte inferior.

Estado:	Título:	Fecha de presentación:
Para reparar (nueva solicitud)	PRODUCTOR PARA FRUTAS FRUIT PROTECTOR 2021-000445	25/09/2021
Nº. Expediente:		Fecha Publicación:
Nº. Gaceta:		Clases de IPC:
País de prioridad:	ES 201930157	Fecha Registro:
Nº. Registro:		Inventor:
Nombre del solicitante:	SMURFIT KAPPA NAVARRA, S.A.	URDACI, Iñaki MENDAROKZETA GOMEZ, Pedro
Estado:	En examen de forma	Fecha de presentación:
Título:	PELICULAS MULTICAPA PARA BOLSAS DE OSTOMÍA MULTILAYER FILMS FOR OSTOMY BAGS 2021-000448	24/08/2021
Nº. Expediente:		Fecha Publicación:
Nº. Gaceta:		Clases de IPC:
País de prioridad:	US 62/542.222	Fecha Registro:
Nº. Registro:		Inventor:
Nombre del solicitante:	TRANSCENDIA, INC.	MCGEE, Robert L.
Estado:	Para reparar (nueva solicitud)	Fecha de presentación:
Título:	MEJORAS EN PLAGUICIDAS A BASE DE AZUFRE O RELACIONADOS CON ELLOS IMPROVEMENTS IN OR RELATING TO SULFUR BASED PESTICIDES 2021-000447	24/08/2021
Nº. Expediente:		Fecha Publicación:
Nº. Gaceta:		Clases de IPC:
País de prioridad:	GB 1901763.11910221.9	Fecha Registro:
Nº. Registro:		Inventor:
Nombre del solicitante:	SCAM S.P.A.AGRONATURALIS LTD	AMADEI, Matteo MILLING, Richard

Al presionar “Ver detalle” se obtiene esta vista detallada del expediente señalado, con otros datos bibliográficos de interés y como se verá más adelante la cronología de eventos. Se puede apreciar los datos de clasificaciones internaciones, nombres de los inventores, creadores, titulares y representantes. Puede visualizar los datos de la publicación nacional y otros datos de interés. Nótese que las fechas están visualizadas en formato AAAA.MM.DD (año.mes.día):

Volver a buscar | Mostrando del expediente No. 1 al No. 15, de un total de 15759. Ver la nota importante sobre las garantías mobiliarias en la parte inferior. | Seleccionar idioma | Con la tecnología de Google Traductor de Google

«LAGUICIDAS A BASE DE AZUFRE O RELACIONADOS CON ELLOS» 2021-000445 Título : [MÉTODOS PARA EL CONTROL DE SIGATOKA NEGRA EN BANANAS USANDO ACEITE DE PONGAMIA Y SUS FORMULACIONES] 2021-000444 Título : [COMPOSICIONES Y MÉTODOS PARA TRATAR DISTRÓFIA] N.º. Gaceta : N.º. Gaceta :

### Datos Bibliográficos

<b>Nota importante</b>	.....La existencia de garantías mobiliarias dadas sobre este bien, deberá ser consultada directamente en el Sistema de Garantías Mobiliarias.....		
<b>Subtipo de solicitud</b>	Patente PCT	<b>Estado</b>	En examen de forma
<b>(10) N.º. Registro y fecha</b>	CR 2021-000445	<b>(40) N.º. Gaceta y fecha publicación</b>	
<b>(20) N.º. Expediente</b>		<b>(87) N.º. publicación PCT y fecha</b>	IB WO/2020160536 2020.08.06
<b>(86) N.º. Solicitud PCT y fecha</b>	PCT/US2020/016385 2020.02.03		
<b>(30) Detalles de prioridad</b>	US 62/890.540 2019.02.03		
<b>(51) Clases IPC</b>	A01N 25/30 (2006.01) A01N 25/04 (2006.01) A01P 3/00 (2006.01)		
<b>(71/73) Nombre del solicitante</b>	(ES) TERVIVA, INC. : 436 14TH STREET, SUITE 1405OAKLAND, CALIFORNIA 94612		
<b>(72) Inventor</b>	(ES) SHIKKA, Naveen : c/o TerViva Bioenergy, Inc.436 14th Street, Suite 1405Oakland, California 94612		
<b>(74) Nombre representante</b>	(ES) MARIA GABRIELA BODDEN CORDERO : Edificio Avasa Barrio Tournon, frente al Periódico La República.		
<b>(54) Título</b>	(ES) MÉTODOS PARA EL CONTROL DE SIGATOKA NEGRA EN BANANAS USANDO ACEITE DE PONGAMIA Y SUS FORMULACIONES (EN) METHODS FOR CONTROLLING BLACK SIGATOKA IN BANANAS USING PONGAMIA OIL AND FORMULATIONS THEREOF		
<b>(57) Resumen</b>	(ES) La presente divulgación se refiere a métodos para el control de la enfermedad de la sigatoka negra, o estria de la hoja negra, en plantas de banana, usando aceite de pongamia y sus formulaciones. La presente divulgación además proporciona formulaciones que comprenden aceite de pongamia, que incluyen emulsiones y concentrados emulsionables, para el uso en el control de la sigatoka negra. (EN) The present disclosure relates to methods for controlling black sigatoka, or black leaf streak, disease in banana plants using pongamia oil and formulations thereof. The present disclosure also provides formulations comprising pongamia oil, including emulsions and emulsifiable concentrates, for use in the control of black sigatoka.		

También en la vista del detalle, se puede ver la cronología del expediente (eventos por fecha), nótese que las fechas están visualizadas en formato AAAA.MM.DD (año.mes.día). Además, se pueden ver los “dibujos” del expediente:




### Cronología

NOMBRE DEL EVENTO	FECHA	ESTADO
Filing	2021.08.20	Presentada
Fecha Solicitud Fase Nacional	2021.08.20	Fase Nacional PCT
Solicitud enviada por medio del Sistema WIPO File	2021.08.20	.
Estudio previo	2021.08.23	Para repartir (nueva solicitud)
Reparto	2021.08.23	En examen de forma



### Dibujos



Regrese a la pantalla anterior de resultados o expedientes, presionando el botón “Volver a buscar”:



[← Volver a buscar](#)

Mostrando del expediente No. 1 al No. 15, de un total de 15759. Ver la nota importante sobre las garantías mobiliarias en la parte inferior.

[Seleccionar idioma] Con la tecnología de Google Traductor de Google



< LAGUICIDAS A BASE DE AZUFRE O RELACIONADOS CON ELLOS

2021.000445  
Título : [MÉTODOS PARA EL CONTROL DE SIGATOKA NEGRA EN BANANAS USANDO ACEITE DE PONGAMIA Y SUS FORMULACIONES]  
Nº: Gaceta :

2021.000444  
Título : [COMPOSICIONES Y MÉTODOS PARA TRATAR DISTROFÍA]  
Nº: Gaceta :



En la vista de “detalle”; se puede avanzar en el detalle de los otros expedientes encontrados, sin necesidad de regresar a la pantalla anterior para seleccionar otro expediente. Esto es útil y le permite ahorrar tiempo buscando información.

Esto se hace presionando el botón de “registro anterior” o “registro siguiente” que se encuentra representado por los “iconos” respectivos:



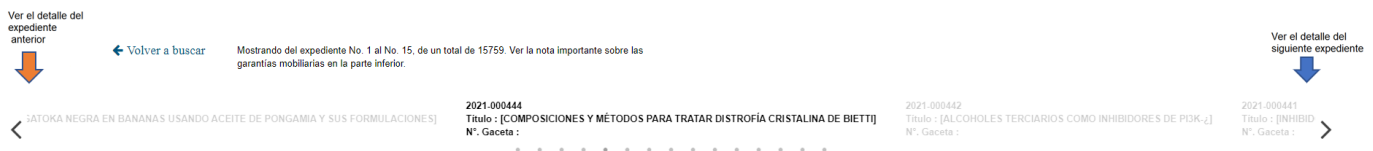
Regresar



Avanzar

En el detalle, en la parte superior aparecen dichos controles, al inicio y al final de la lista de expedientes.

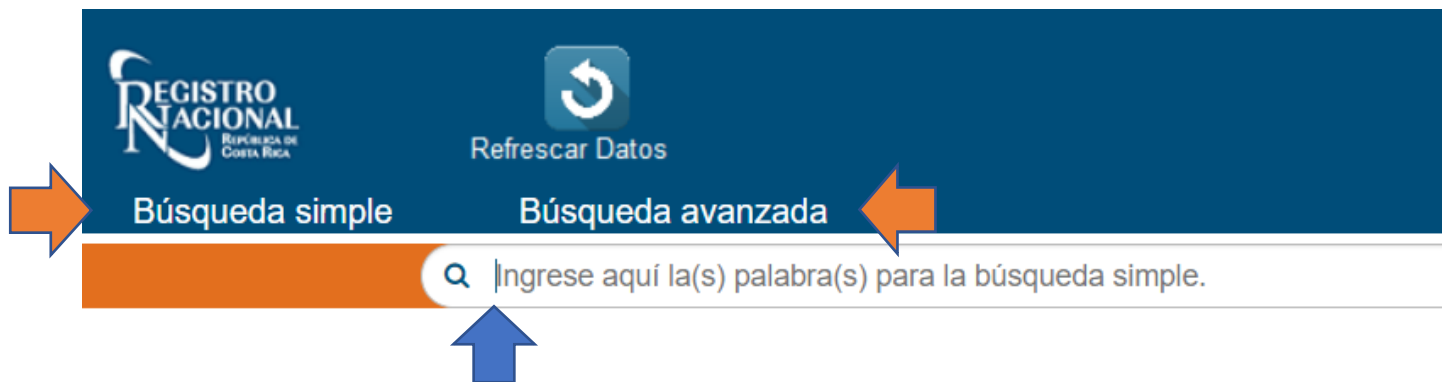
En color de letra “resaltada”, se muestra el expediente actual y en color de letra “gris” atenuado se puede apreciar los números de expediente que se pueden explorar (antes y después del actual):



Al avanzar se muestra el detalle del expediente siguiente y al regresar el detalle del expediente anterior. Pero tome en cuenta que solo se verán los detalles de los expedientes de la página actual de resultados.

## 5.5 Tipos de búsqueda de Patentes y Modelos de Utilidad

Existen dos tipos de consulta, la búsqueda simple o básica y la búsqueda avanzada. Dichos modos, se obtienen presionando en las etiquetas que se encuentran debajo del botón “Actualizar Datos”, respectivamente para cada tipo de consulta:



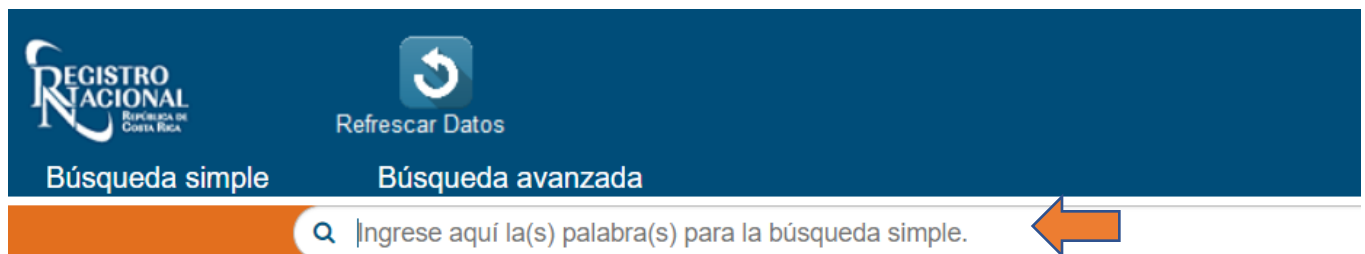
La **búsqueda simple (básica)**, lo que permite es buscar en todos los expedientes, la o las palabras ingresadas en la única casilla de búsqueda. Debido a lo general de dicha consulta, usualmente no es muy precisa en los resultados y puede devolver gran cantidad de registros y páginas. Pero como se verá más adelante puede ser útil para buscar datos que de previo se conoce que son únicos, como números de expediente, números de anotación, número de adicional, números PCT, clasificaciones IPC o números de prioridad entre otros. En este tipo de consulta también, el sistema le preguntará si quiere hacer la consulta buscando en un campo en específico o bien, buscar en todos los campos la palabra indicada.

La **búsqueda avanzada** lo que hace es presentarle al usuario, parámetros de búsqueda específicos, número de expediente, nombre del titular, nombre del representante, título, fecha de presentación o publicación, etc. Por tanto, esa búsqueda es la más recomendada para encontrar información.

A continuación, se explicará el uso de los dos tipos de búsqueda indicados.

### 5.5.1 Búsqueda simple o básica

Este tipo de búsqueda, sencilla o simple es la que aparece por "default". Y consiste en que debe ingresar en la siguiente casilla, la o las palabras a buscar:



Por ejemplo, podemos buscar la palabra: VERDE y presionar la tecla **ENTER** o el botón “**buscar**”:

Y el sistema buscará la palabra VERDE en todos los campos de todos los expedientes. El campo VERDE es buscado en el nombre del titular, nombre del representante, descripciones, en la dirección del titular, en el título de la patente, etc. Este tipo de consulta es muy general y por tanto encontrará muchos resultados, note como solamente dice la palabra y no el campo buscado:

Búsqueda simple		Búsqueda avanzada	
Ingrese aquí la(s) palabra(s) para la búsqueda simple			
<input type="text" value="VERDE"/>		<input type="button" value="Buscar"/>	
Mostrando del expediente No. 1 al No. 15, de un total de 30. Ver la nota importante sobre las garantías mobiliarias en la parte inferior.			
<p><b>Estado:</b> Para envío examen fondo</p> <p><b>Título:</b> APARATO Y PROCESO PARA FABRICAR UN CONDUCTO HVAC DE FORMA OVALADA APPARATUS AND PROCESS FOR FORMING AN OVAL SHAPED HVAC DUCT</p> <p><b>N° Expediente:</b> 2020-000307</p> <p><b>N° Gaceta:</b> 2020-217</p> <p><b>País de prioridad:</b> US 15/843,856</p> <p><b>N° Registro:</b></p> <p><b>Nombre del solicitante:</b> ROSSI, Jose, E.</p>	<p><b>Fecha de presentación:</b> 20/07/2020</p> <p><b>Fecha Publicación:</b> 29/08/2020</p> <p><b>Clases de IPC:</b></p> <p><b>Fecha Registro:</b></p> <p><b>Inventor:</b> ROSSI, Jose, E.</p>		
<p><b>Estado:</b> Con prevención (en cobro)</p> <p><b>Título:</b> ANTICUERPOS ANTI-CD40 Y SUS USOS ANTI-CD40 ANTIBODIES AND THEIR USES</p> <p><b>N° Expediente:</b> 2018-000605</p> <p><b>N° Gaceta:</b> 2020-6</p> <p><b>País de prioridad:</b> US 62/342,417</p> <p><b>N° Registro:</b></p> <p><b>Nombre del solicitante:</b> ABBVIE BIOTHERAPEUTICS INC.</p>	<p><b>Fecha de presentación:</b> 19/12/2018</p> <p><b>Fecha Publicación:</b> 13/01/2020</p> <p><b>Clases de IPC:</b> C07K 16/28, A61K 39/395</p> <p><b>Fecha Registro:</b></p> <p><b>Inventor:</b> COHEN, Diane Sau Mun HOLLENBAUGH, Diane YE, Shiming</p>		

Y la palabra “verde” también se encuentra en los detalles de esos expedientes (dirección del representante) :

### Datos Bibliográficos

<b>Nota Importante</b>	.....La existencia de garantías mobiliarias dadas sobre este bien, deberá ser consultada directamente en el Sistema de Garantías Mobiliarias.....		
<b>Subtipo de solicitud</b>	Patente PCT		
<b>(10) N°. Registro y fecha</b>		<b>Estado</b>	Para envío examen fondo
<b>(20) N°. Expediente</b>	CR 2020-000307	<b>(40) N°. Gaceta y fecha publicación</b>	2020-217 2020.08.29
<b>(86) N°. Solicitud PCT y fecha</b>	<a href="#">PCT/US2018/065878</a> 2018.12.15	<b>(87) N°. publicación PCT y fecha</b>	<a href="#">IB WO/2019/118943</a> 2019.06.20
<b>(30) Detalles de prioridad</b>	US 15/843,856 2017.12.15		
<b>(51) Clases IPC</b>			
<b>(71/73) Nombre del solicitante</b>	<b>(ES)</b> ROSSI, Jose, E. : El Tuque Industrial Park, Ponce, PR 00728		
<b>(72) Inventor</b>	<b>(ES)</b> ROSSI, Jose, E. : El Tuque Industrial Park, Ponce, PR 00728		
<b>(74) Nombre representante</b>	<b>(ES)</b> MELISSA MORA MARTÍN : Pozos de Santa Ana, Condominio Villa Verde, número 25.		
<b>(54) Título</b>	<b>(ES)</b> APARATO Y PROCESO PARA FABRICAR UN CONDUCTO HVAC DE FORMA OVALADA <b>(EN)</b> APPARATUS AND PROCESS FOR FORMING AN OVAL SHAPED HVAC DUCT		

Si por el contrario necesita buscar por un campo específico, al terminar de escribir, el sistema le permitirá refinar su búsqueda y deberá seleccionar si quiere buscar la palabra VERDE en el campo de “Título” o en el campo de “Nombre de solicitante”, entre otros:

Búsqueda simple
Búsqueda avanzada

*Hilera*

- ▶ Campo de tecnología IPC: VERDE

*Fecha*

- ▶ Fecha Registro: VERDE
- ▶ Fecha Publicación: VERDE
- ▶ Fecha de caducidad: VERDE
- ▶ Fecha de presentación: VERDE

*Predeterminado*

- ▶ Título: VERDE ←
- ▶ Nombre del solicitante: VERDE
- ▶ Nombre representante: VERDE
- ▶ Inventor: VERDE
- ▶ Todos los campos: VERDE
- ▶ Consulta Solr: VERDE

*AlphaNumerico*

- ▶ Clases IPC: VERDE
- ▶ N°. Registro: VERDE
- ▶ N°. Gaceta: VERDE
- ▶ N°. Expediente: VERDE

Por ejemplo, si escoge “Título”, el sistema buscará dicha palabra en ese campo, en todos los expedientes. Luego de seleccionar el campo a buscar, debe presionar la tecla ENTER o el botón de “buscar” indicado. Y los resultados serán menos y más específicos, de acuerdo con el campo de búsqueda seleccionado:

país: Ver solicitudes
Título: VERDE
←

Mostrando del expediente No. 1 al No. 11, de un total de 11. Ver la nota importante sobre las garantías mobiliarias en la parte inferior. N° Expediente

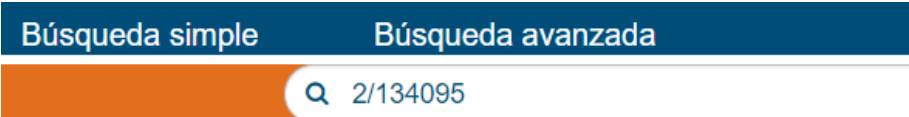
	Estado: <span style="border: 1px solid #ccc; padding: 2px;">Con resolución de archivo</span> Título: <span style="border: 1px solid #ccc; padding: 2px;">EL BUS VERDE</span> N° Expediente: 2020-000310 N° Gaceta: País de prioridad: N° Registro: Nombre del solicitante: GARINIA MEJIAS, Rafael Arturo	Fecha de presentación: 20/07/2020 Fecha Publicación: Clases de IPC: Fecha Registro: Inventor: GARINIA MEJIAS, Rafael Arturo
	Estado: <span style="border: 1px solid #ccc; padding: 2px;">Para envío examen fondo</span> Título: <span style="border: 1px solid #ccc; padding: 2px;">VERDE PARA CONTROL SOLAR</span> N° Expediente: 2018-00259 N° Gaceta: 2018-123 País de prioridad: US 14/876,254 N° Registro: Nombre del solicitante: VIDRIO PLANO DE MÉXICO, S.A. DE C.V.	Fecha de presentación: 04/05/2018 Fecha Publicación: 09/07/2018 Clases de IPC: C03C 4/08, C03C 3/087 Fecha Registro: Inventor: CID AGUILAR, José Guadalupe; BETANCOURT CARRIZALEZ, Luis Urbano; CABRERA LLANOS, Roberto Marcos;
	Estado: <span style="border: 1px solid #ccc; padding: 2px;">Registrada</span> Título: <span style="border: 1px solid #ccc; padding: 2px;">MEZCLAS DE FRUTOS VERDES Y MADUROS</span> N° Expediente: 2011-000263 N° Gaceta: 2012-42 País de prioridad: BR PI-0806014-2 N° Registro: 003308 Nombre del solicitante: PENAGOS HERMANOS Y CIA LTDA	Fecha de presentación: 17/05/2011 Fecha Publicación: 28/02/2012 Clases de IPC: B07B 1/00, B07B 1/06, A23F 5/00, A23F 5/02, A23N 5/08 Fecha Registro: 21/11/2016 Inventor: ARIZA, Elias ARDILA DUARTE, Alvaro



### 5.5.1.1 Búsqueda de números de anotación, adicional o documentos oficiales:

Este tipo de búsqueda simple es útil para encontrar números o valores que son únicos. Por ejemplo, puede localizar expedientes con un número de anotación, adicional o documento oficial.

Si desea buscar la anotación 2-134095, debe ingresar dicho número en la casilla, pero cambiando el “-“ por un “/”, es decir así:



Búsqueda simple      Búsqueda avanzada

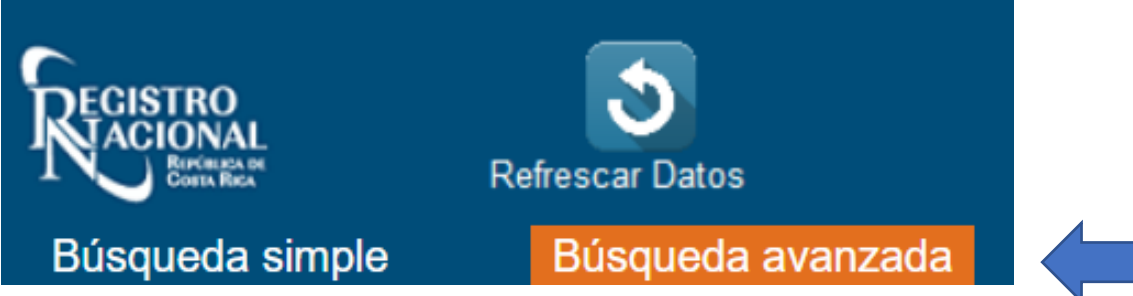
🔍 2/134095

Se deben ingresar los números de anotación, adicional o documentos oficiales en la casilla de la búsqueda simple, cambiando el “-“ por un “/”.

Consulte la sección de búsqueda simple de Marcas Comerciales y otros Signos, donde hay más ejemplos de búsqueda de documentos que existen en cronología de eventos.

### 5.5.2 Búsqueda avanzada

En la búsqueda avanzada, el usuario podrá especificar qué datos desea buscar y en que campos específicos para realizarlo:



REGISTRO  
NACIONAL  
REPÚBLICA DE  
COSTA RICA

🔄 Refrescar Datos

Búsqueda simple      Búsqueda avanzada

←

Al ingresar a esta opción, se le presentarán los campos predefinidos para realizar la búsqueda. Cada campo tiene una “sugerencia” de uso en color gris atenuado.

Puede agregar o quitar campos, utilizando el botón de “+/- Campos”, ubicado en la parte superior:

+/- Campos



+/- Campos

N°. Expediente	e.g. Digite por ejemplo 2018-000001 o 2018-342200	i
Fecha de presentación	e.g. 14/10/2017	i
Fecha Publicación	e.g. 14/10/2017	i
Título	e.g. Nestlé KitKat	i
Nombre del solicitante	e.g. Nestlé	i
Residencia solicitante	e.g. CR	i
Nombre representante	e.g. Nestlé	i
País solicitante	e.g. CR	i
N°. Registro	Debe ser de 6 digitos, Ejemplo: 246230	i
Fecha Registro	e.g. 14/10/2017	i
Clases de IPC	e.g. A02H 15/04	i
País de prioridad	e.g. CR	i
N°. de prioridad	e.g. CH2018000001	i
Fecha de prioridad	e.g. 14/10/2017	i
Fecha Publicación PCT	e.g. 14/10/2017	i
N°. Solicitud PCT	e.g. PCT/CH2018/000001	i
N°. publicación PCT	2018/000001	i
Sector de Tecnología IPC	e.g. Necesidades humanas	i
Inventor		i
País del inventor		i
Tecnología		i

Buscar

Restablecer

Para seleccionar campos nuevos, como parámetros de búsqueda o eliminar los campos actuales, debe seleccionarlos o deseleccionarlos con el “check” que aparece en la lista de campos, al lado izquierdo de la pantalla:

The image shows a search filter interface. On the left, there is a list of filter categories with checkboxes:
 

- Patentes** (Cargando 5 de 8):
  - Título
  - Título Bilingüe
  - Título inglés
  - Descripción
  - Resumen
- Nombres** (Más):
  - Nombre del solicitante
  - Solicitante Bilingüe
  - Nombre representante
  - RPNA\_LG1
- N°.s** (Cargando 5 de 6):
  - N°. Expediente
  - N°. Expediente
  - N°. Registro
  - N°. publicación PCT
  - N°. Gaceta
- Fechas** (Más):
  - Fecha Publicación
  - Fecha de prioridad
  - Fecha Registro
  - Fecha Pub. PCT
  - Fecha de presentación
- Clasificación**:
  - Clases de IPC

 On the right, there is a search form with the following fields:
 

- N°. Expediente: e.g. Digite por ejemplo 2018-000001 o 2018-342200
- Fecha de presentación: e.g. 14/10/2017
- Fecha Publicación: e.g. 14/10/2017
- Título: e.g. Nestlé KitKat
- Nombre del solicitante: e.g. Nestlé
- Residencia solicitante: e.g. CR
- Nombre representante: e.g. Nestlé
- País solicitante: e.g. CR
- N°. Registro: Debe ser de 6 dígitos, Ejemplo: 246230
- Fecha Registro: e.g. 14/10/2017
- Clases de IPC: e.g. A02H 15/04
- País de prioridad: e.g. CR
- N°. de prioridad: e.g. CH2018000001
- Fecha de prioridad: e.g. 14/10/2017
- Fecha Publicación PCT: e.g. 14/10/2017
- N°. Solicitud PCT: e.g. PCT/CH2018/000001
- N°. publicación PCT: 2018/000001
- Sector de Tecnología IPC: e.g. Necesidades humanas
- Inventor: (empty field)
- País del inventor: (empty field)
- Tecnología: (dropdown menu)

Hay muchos campos más, que se pueden ver al expandir la lista indicada con el indicador “Más” o reducir la lista con el indicador “Menos”.

Cada campo tiene particularidades en la forma de ingresarlo para la búsqueda. Por ejemplo, las fechas tienen un formato especial, los números PCT, el número de expediente debe cumplir con el formato, etc. Más adelante se verán ejemplos con cada caso.

Para todas las búsquedas se recomienda:

- Usar el número de registro o número de expediente cuando sea posible en las búsquedas.
- Utilizar siempre letras mayúsculas al buscar.
- No utilizar, a menos de que sea necesario, artículos como EL, LA, LOS, LAS, pues limitan los resultados.

- Se puede utilizar el comodín “\*”, para encerrar las palabras a buscar y hacer así búsquedas no exactas. Por ejemplo “DISO\*”, para buscar “Disolución”, “Disolvente”, etc.
- No utilice tildes o caracteres de acento en otros idiomas. Utilice el comodín “?” en lugar de tildes y dichos caracteres. Por ejemplo “?CIDO”, para buscar “Ácido” o “Acido”.
- Entre cada consulta, limpie los filtros, presionando el botón de “Refrescar Datos”, esto para garantizar que tiene acceso a la última copia de los datos y la consulta no esté filtrada por búsquedas previas.

A continuación, se revisarán los campos más usados, mediante ejemplos de búsquedas utilizándolos.

### 5.5.2.1 Búsqueda por título de la patente o modelo:

Por ejemplo, para buscar los expedientes con la palabra “MOTOR” en el título, se indica de la siguiente manera:

Nº. Expediente	<input type="text" value="e.g. Digite por ejemplo 2018-000001 o 2018-342200"/>	i
Fecha de presentación	<input type="text" value="e.g. 14/10/2017"/>	i
Fecha Publicación	<input type="text" value="e.g. 14/10/2017"/>	i
Título	<input type="text" value="motor"/>	i

Note que al digitar la palabra “MOTOR”, el sistema trata de autocompletar buscando expedientes con títulos similares, “MOTOR MIXTO..”, “MOTORES PARA APARATOS...”, etc.:

MOTOR	i
-------	---

MEJORAS EN PLATOS DE EMPUJE PARA NAVOS DE EJES DE LOCOMOTORA

MOTORES PARA APARATOS FOTOGRAFICOS

MOTOR DE COMBUSTION INTERNA DE TIPO ROTATORIO

1,2,3,4,-TETRAHIDROFENAZINA-5,10-DIOXIDOS COMO AGENTES PROMOTORES DEL CRECIMIENTO.

MAQUINA PARA DESARMAR LLANTAS DE VEHICULOS AUTOMOTORES, ESPECIALMENTE LAS MAS PESADAS, DE CAMION

MOTOR MIXTO DE COMBUSTION INTERNA

MOTOR DE MOVIMIENTO CONTINUO CON AIRE COMPRIMIDO

UN COMMUTADOR AUTOMATICO MEJORADO PARA GOBERNAR EL FUNCIONAMMIENTO DEL MOTOR, UN COMMUTADOR ELECTRICO MEJORADO Y OTRAS MEJORAS A LOS FONOGRAFOS

MEJORAS A HERRAMIENTA PARA DESMONTAR Y MONTAR LLANTAS DE VEHICULOS AUTOMOTORES

LIQUIDO DE FRENOS DE VEHICULOS AUTOMOTORES

Puede seguir ingresando la palabra o seleccionar el título que busca de la lista de ayuda presentada. Luego presionen el botón “buscar” o la tecla ENTER.

Se recomienda indicar los criterios de búsqueda solamente en mayúsculas y suprimiendo los artículos: EL, LA, LAS, LOS, etc. Por ejemplo, no indique “EL COMPUESTO”, “LOS COMPUESTOS”, sino más bien “COMPUESTOS” o “COMPUESTO” para que la búsqueda sea más amplia. Sin embargo, si requiere buscar un título que de antemano conoce, que tiene algún artículo puede indicarlo.

### 5.5.2.2 Búsqueda por número PCT:

Para buscar por el número PCT o de solicitud internacional, se debe indicar este con el formato PCT/CCYYYY/NNNNNN, donde CC es el código de país, YYYY es el año y NNNNNN es el consecutivo. Números PCT válidos son: “PCT/US2018/046487” o “PCT/US2018/056465”. Por ejemplo:

Fecha Publicación PCT	e.g. 14/10/2017	i
Nº. Solicitud PCT	PCT/US2018/046487	i
Nº. publicación PCT	2018/000001	i

### 5.5.2.3 Búsqueda por fecha de presentación, publicación nacional o publicación PCT:

Para buscar por fecha (de presentación), debe indicar la fecha usando el formato DD/MM/YYYY, por ejemplo, se ingresa 14/07/2021:

Nº. Expediente	e.g. Digite por ejemplo 2018-000001 o 2018-342200	i
Fecha de presentación	14/07/2021	i


Para buscar por un rango de fechas, debe indicar ambas fechas en el formato **DD/MM/YYYY** y separadas por el operador “**TO**”, por ejemplo: 20/07/2021 **TO** 20/07/2021:

Nº. Expediente	e.g. Digite por ejemplo 2018-000001 o 2018-342200	i
Fecha de presentación	20/07/2021 TO 20/07/2021	i
Fecha Publicación	e.g. 14/10/2017	i

Para buscar por la fecha de publicación (nacional), ingrese la fecha en el formato **DD/MM/YYYY**, por ejemplo, para buscar 12/04/2020:

N°. Expediente	<input type="text" value="e.g. Digite por ejemplo 2018-000001 o 2018-342200"/>	i
Fecha de presentación	<input type="text" value="e.g. 14/10/2017"/>	i
Fecha Publicación	<input type="text" value="12/04/2020"/>	i

O por fecha de publicación PCT, buscar el 31-agosto-2021:

	Fecha Publicación PCT	<input type="text" value="31/08/2021"/>	i
	N°. Solicitud PCT	<input type="text" value="e.g. PCT/CH2018/000001"/>	i
	N°. publicación PCT	<input type="text" value="2018/000001"/>	i

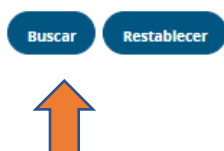
También puede buscar por número de publicación PCT, usando el formato CC/YYYYYY/NNNNNN, donde CC es el código de país, YYYYYY es el año y finalmente NNNNNN es el número de consecutivo. Por ejemplo, por el número: "WO/2020/159905"

Fecha Publicación PCT	<input type="text" value="e.g. 14/10/2017"/>	i
N°. Solicitud PCT	<input type="text" value="e.g. PCT/CH2018/000001"/>	i
N°. publicación PCT	<input type="text" value="WO/2020/159905"/>	i

O para buscar el número PCT : PCT/US2013/048413, digite:

N°. Solicitud PCT	<input type="text" value="PCT/US2013/048413"/>	i
N°. publicación PCT	<input type="text" value="2018/000001"/>	i
Sector de Tecnología IPC	<input type="text" value="e.g. Necesidades humanas"/>	i

Recuerde que luego de ingresar los parámetros, debe presionar el botón, "buscar" para ejecutar la búsqueda.



El botón “restablecer” borra el último criterio ingresado, pero la **recomendación** es que utilice el botón “Refrescar Datos” (parte superior de la pantalla), pues podrá reiniciar todos los filtros de una sola vez y empezará de nuevo la consulta desde el inicio. Además, en algunas ocasiones no se pueden “restablecer” los filtros de la consulta correctamente.



Para las fechas también puede utilizar el control de “calendario”. Este se activa automáticamente en los campos fecha. Debe seleccionar las opciones de la izquierda según el tipo de búsqueda de fecha que necesita (Hoy, últimos 6 meses, Rango de fechas, etc.):

Hoy

Ultimos 6 meses

Año hasta la fecha

Fecha específica ▶



Todas las fechas anteriores ▶

Todas las fechas después ▶

Rango de fechas ▶

Y en la derecha debe señalar la fecha o las fechas que necesite, si son varias fechas debe seleccionarlas, manteniendo la tecla CTRL presionada:

Agosto 2021							Septiembre 2021						
DO	LU	MA	MI	JU	VI	SA	DO	LU	MA	MI	JU	VI	SA
1	2	3	4	5	6	7				1	2	3	4
8	9	10	11	12	13	14	5	6	7	8	9	10	11
15	16	17	18	19	20	21	12	13	14	15	16	17	18
22	23	24	25	26	27	28	19	20	21	22	23	24	25
29	30	31					26	27	28	29	30		

Luego presione el botón “aplicar” y después “buscar”. Note que el formato de las fechas cambia al utilizar el control, las fechas cambian al formato AAAA.MM.DD , pero los datos son recuperados de igual manera.

N°. Expediente

Fecha de presentación

Hoy

Ultimos 6 meses

Año hasta la fecha

**Fecha específica**

Todas las fechas anteriores

Todas las fechas después

Rango de fechas

Agosto 2021							Septiembre 2021						
DO	LU	MA	MI	JU	VI	SA	DO	LU	MA	MI	JU	VI	SA
1	2	3	4	5	6	7				1	2	3	4
8	9	10	11	12	13	14	5	6	7	8	9	10	11
15	16	17	18	19	20	21	12	13	14	15	16	17	18
22	23	24	25	26	27	28	19	20	21	22	23	24	25
29	30	31					26	27	28	29	30		



Por ejemplo, para buscar un rango de fechas marque las fechas que necesita (dejando presionada la tecla control o CTRL) y luego presione “aplicar” y luego “buscar”:

#### 5.5.2.4 Búsqueda por otros parámetros que ya están en la lista:

Puede buscar por el nombre del solicitante, residencia y nombre del representante. Además, si conoce el número de Registro o la fecha de registro, puede ingresarlo en las casillas correspondientes, usando el formato DD/MM/YYYY o AAAA.MM.DD :

Nombre del solicitante	<input type="text" value="e.g. Nestlé"/>	i
Residencia solicitante	<input type="text" value="e.g. CR"/>	i
Nombre representante	<input type="text" value="e.g. Nestlé"/>	i
N°. Registro	<input type="text" value="Debe ser de 6 dígitos, Ejemplo: 246230"/>	i
Fecha Registro	<input type="text" value="e.g. 14/10/2017"/>	i

#### 5.5.2.5 Búsqueda por número de expediente:

El número de expediente es único e identifica a cada solicitud presentada. Si conoce el número de expediente, indíquelo en el formato establecido, en la casilla correspondiente. Por ejemplo, para buscar por el expediente 2021-010138:

N°. Expediente	2020-010138	i
Fecha de presentación	e.g. 14/10/2017	i

Los números de expediente deben indicarse con el formato AAAA-NNNNNN, donde los primeros cuatro dígitos corresponden al año o serie y luego el consecutivo que corresponde, con ceros a la izquierda (6 dígitos).

Es decir, si el número de expediente es conocido como 2019-340, debe indicarlo en el sistema como 2019-000340. Por ejemplo, el número de expediente 2021-1, se deberá buscar como 2021-000001.

Note que la ayuda del sistema le irá sugiriendo el número de acuerdo con los números registrados en la base de datos.

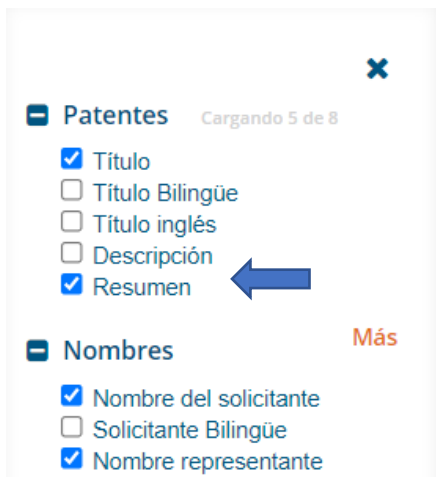
Observará el número de expediente en la lista sugerida, selecciónelo y presione el botón de “buscar”:

N°. Expediente	2020-01013	←	i
Fecha de presentación	2020-010138	→	i
Fecha Publicación	2020-010139		i
Descripción de la Marca	2020-010132		i
Clase de Niza	2020-010133		i
Nombre del solicitante	2020-010130		i
Residencia solicitante	2020-010131		i
Nombre representante	2020-010136		i
N°. Registro	2020-010137		i
Fecha Registro	2020-010134		i
	2020-010135		i
	e.g. 14/10/2017		i

Si el número no aparece en la lista de ayuda, es que no se encuentra en el sistema.

### 5.5.2.6 Búsqueda por otros parámetros que no están en la lista:

Como se vio antes, puede agregar más campos a los parámetros, por ejemplo, si quiere buscar los expedientes por el “Resumen”, agregue el campo “Resumen”, con el botón “+/- Campos”:



Y luego digite las palabras que necesita buscar en los resúmenes:

Sector de Tecnología IPC	e.g. Necesidades humanas
Inventor	
País del inventor	
Resumen	ESTE COMPUESTO

En los resultados encontrará expedientes con esas palabras en el resumen:

(57) Resumen

(ES)

La presente invención proporciona la metodología para que un consorcio de hongos se haga resistentes a las trazas de carbamatos contenidos en tiodicarb y a las trazas de piretroides sintéticos contenidos en bifentrina. Durante el desarrollo de esta investigación, realizada por un periodo superior a los 5 años, las cepas se someten a un cambio del medio físico, adaptándolas a tolerar concentraciones crecientes de tiodicarb y bifentrina. Este compuesto enriquece y aumenta la concentración de microorganismos benéficos, generando abonos biológicos líquidos de alta calidad, aptos para ser utilizados en la producción agrícola, en la recuperación y conservación de tierras, bajo los parámetros establecidos en la agricultura orgánica sostenible donde se busca conservar, recuperar y utilizar la naturaleza o el ambiente sin generar el mínimo impacto negativo

(EN)

The present invention provides a method for making a consortium of fungi resistant to traces of carbamates contained in thiodicarb and to traces of synthetic pyrethroids contained in bifenthrin. During the course of this research, carried out over more than five years, the strains were subjected to a change in physical medium, adapting same to tolerate increasing concentrations of thiodicarb and bifenthrin. This compound enriches and increases the concentration of beneficial microorganisms, generating high-quality liquid biological fertilisers suitable for use in agricultural production, in land recovery and conservation, under the parameters established in sustainable organic farming, which seeks to conserve, recover and use nature or the environment without generating the least negative impact.



### 5.5.3 Uso de operadores de búsqueda

El sistema permite el uso de operadores, para realizar búsquedas lógicas, complejas o utilizando patrones. Por ejemplo, puede utilizar:

OPERADOR	USOS
*	Para búsquedas no exactas o de contiene con texto.
?	Para sustituir caracteres desconocidos o de otro idioma, acentos extranjeros o tildes.

#### Operador asterisco “\*”:

Se usa para búsquedas no exactas o de hileras de texto. Con él **comodín “\*”**, puede buscar todos los expedientes con la palabra “\*DOSI\*” en el título, esta búsqueda puede devolver muchos resultados:

Nº. Expediente	<input type="text" value="e.g. Digite por ejemplo 2018-000001 o 2018-342200"/>	i
Fecha de presentación	<input type="text" value="e.g. 14/10/2017"/>	i
Fecha Publicación	<input type="text" value="e.g. 14/10/2017"/>	i
Título	<input type="text" value="*DOSI*"/>	i

Y estos pueden ser los resultados, “DOSIS”, “DOSIFICACION”, “MONODOSIS”, etc.

Estado: Título:	Con aviso ENVASE <b>MONODOSIS</b> CON SINGLE DOSE PACKAGE WITH APPLICATOR 2021-000388	Fecha de presentación: Fecha Publicación: Clases de IPC:	16/07/2021 27/04/2021 B65D 75/30, B65D 75/58
Nº. Expediente : Nº. Gaceta: País de prioridad:	IT 102019000001235	Fecha Registro: Inventor:	23/08/2021 GUSTAVSSON, Jesper Erland
Nº. Registro: Nombre del solicitante:	V-SHAPES S.R.L.		
Estado: Título:	Con aviso publicado PREPARACIÓN DE UNA FORMA DE <b>DOSIFICACIÓN</b> A PROCESS FOR THE PREPARATION OF A MODIFIED RELEASE MULTIPLE UNIT ORAL DOSAGE FORM OF DOXYLAMINE SUCCINATE AND PYRIDOXINE HYDROCHLORIDE	Fecha de presentación: Fecha Publicación: Clases de IPC:	27/04/2021 23/08/2021 A61K 9/48, A61K 9/50, A61K 31/4415
Nº. Expediente : Nº. Gaceta: País de prioridad:	2021-000208 2021-120 EP 18382687.4	Fecha Registro: Inventor:	23/08/2021 NEBOT TROYANO, Joaquín SAURA I VALLS, Marc ROCA I JUANES, Ramon M.
Nº. Registro: Nombre del solicitante:	INIBSA GINECOLOGÍA, S.A.		
Estado: Título:	En examen de forma <b>DOSIFICACIÓN SÓLIDA QUE COMPREDEN</b> PREPARATION OF SOLID DOSAGE FORMS COMPRISING ANTIBODIES BY SOLUTION/SUSPENSION LAYERING	Fecha de presentación: Fecha Publicación: Clases de IPC:	23/04/2021 27/04/2021 A61K 39/00, A61K 9/16
Nº. Expediente : Nº. Gaceta: País de prioridad:	2021-000203 17192260.2	Fecha Registro: Inventor:	23/08/2021 VON ROCHOW, Laetitia WETZEL, Carmen BRAVO, Roberto VARUM, Felipe
Nº. Registro: Nombre del solicitante:	TILLOTTS PHARMAAG		

### Operador interrogación “?”:

Use el comodín “?”, para ignorar tildes o acentos y otros caracteres usados en otros idiomas. Por ejemplo para buscar la palabra “ácido”, lo recomendable es buscar “?CIDO”, para que el sistema tome en cuenta la mayoría de resultados, es decir las palabras tildadas y las que no se tildaron. Digite en el campo título, por ejemplo:

Título		<input type="text" value="?CIDO"/>	i
Nombre del solicitante		<input type="text" value="e.g. Nestlé"/>	i

	Estado:	Con aviso publicado			
	Título:	COMPUESTOS DE ÁCIDO ASCÓRBICO			
	Nº. Expediente :	2020-000636		Fecha de presentación:	22/12/2020
	Nº. Gaceta:	2021-111		Fecha Publicación:	10/06/2021
	País de prioridad:	US 62/681,500		Clases de IPC:	A61K 47/22, A61K 31/122, A61K 31/375
	Nº. Registro:			Fecha Registro:	
	Nombre del solicitante:	IC-MEDTECH CORP.		Inventor:	NAKAMURA, Celso Vataru DESOTI, Vânia, Cristina LAUTENSCHLAGER, Sueli De Oliveira Silva XIMENES, Valdeci Farias

El comodín “?” es muy importante, para que el sistema tome en cuenta todos los resultados y no excluya palabras, por su forma de escribir o como se presentó la solicitud originalmente.

Otros ejemplos del uso del comodín “?” son “QU?MICO” para buscar palabras como “QUIMICO” sin tilde o “QUÍMICO” con tilde:



Título		<input type="text" value="QU?MICO"/>	i
Nombre del solicitante		<input type="text" value="e.g. Nestlé"/>	i

O para buscar palabras como TÍTULO = T?TULO, L’TOCUHE = L?TOUCHE, etc.


### 5.5.4 Establecer filtros

Una vez que el sistema devuelve los resultados, puede ser muy útil filtrar la información. Esto reduce la cantidad de resultados y le permite encontrar mejor lo que busca.


Los filtros se establecen con el control de filtro, ubicado en la parte izquierda de la pantalla, debajo de los parámetros de búsqueda y antes de los resultados:

  Refrescar Datos

Búsqueda simple      Búsqueda avanzada

 Ingrese aquí la(s) palabra(s) para la búsqueda simple.

país: Ver solicitudes ✕

 Mostrando del expediente No. 1 al No. 15, de un total de 15759. Ver la nota importante sobre las garantías mobiliarias en la parte inferior.



Luego de presionar el botón de filtro, realizar:



aparecen los filtros que se pueden

Ocultar filtro



-  Fecha de presentación (72)
-  Fecha Registro (72)
-  Fecha Publicación (61)
-  Estado (57)
-  Subtipo de solicitud (6)



Estos son los filtros que se puede hacer.

Puede cerrar el control de filtros, presionando sobre la "x" de ocultar filtro. Solamente se puede filtrar un dato, por cada tipo de filtro.

Para filtrar la información, por ejemplo, por “Fecha de presentación”, expanda el filtro y seleccione el periodo que necesite. El sistema solo permite seleccionar un valor.

Fecha de presentación (72)

- 2005 (452)
- 2006 (598)
- 2007 (679)
- 2008 (823)
- 2009 (538)
- 2010 (621)

Puede filtrar también por estado de la solicitud:

Estado (57)

- Archivada (2049)
- Archivada(en instancia superior) (1)
- Caduca (2644)
- Cancelado por error de recepción (17)
- Con aviso (71)

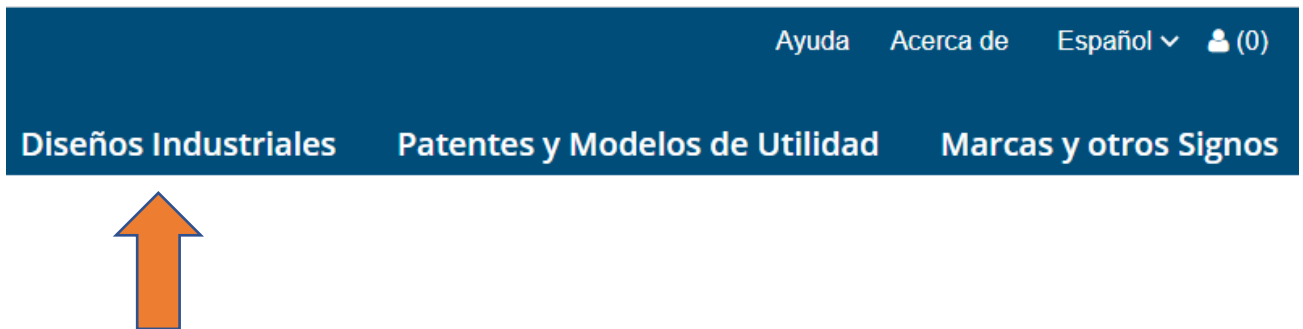
También puede filtrar por periodo en que se realizó la concesión:

Fecha Registro (72)

- 1990 (8)
- 1991 (13)
- 1992 (16)
- 1993 (10)
- 1994 (14)
- 1995 (26)

## 6. Consultas en el área de Diseños Industriales

En esta sección se pueden consultar los expedientes de Diseños Industriales. Presione la etiqueta “Diseños Industriales”, ubicada en la parte superior derecha de la pantalla para acceder a dichos registros:




Seguidamente aparece la cantidad de solicitudes que se pueden consultar y los rangos de fechas de presentación. Ingrese al listado de los expedientes, presionando el botón “CR” o “**Ver Expedientes**”:

### Registro Nacional de Costa Rica - Dirección de Propiedad Intelectual

#### Diseños Industriales, presentados por país

Presione el botón (Ver solicitudes), para mostrar el listado de los expedientes.

Total por país	Cantidad	Rango de fechas
	<a href="#">Ver solicitudes</a>	1436
		1966.06.04 - 2021.08.24

An orange arrow points upwards from the text below to the 'Ver solicitudes' button in the table.

Y aparecen los primeros registros de este tipo de expedientes:



Mostrando del expediente No. 1 al No. 15, de un total de 1436. Ver la nota importante sobre las garantías mobiliarias en la parte inferior.

N° Expediente ↑ ⌵ ⌶ ⌷

	Estado: Con aviso publicado Título: MONOCONTROL N° Expediente : 2021-000349 N° Gaceta: 2021-137 País de prioridad: Nombre del solicitante: COMPAÑÍA COLOMBIANA DE CERÁMICA S A S	Fecha de presentación: 22/06/2021 Fecha Publicación: 16/07/2021 Clasificación Locarno: 23-01 Diseñador: ANDRÉS LÓPEZ LONDOÑO, NICOLAS OCHOA BETANCUR, ADRIÁN PEREZ ZAPATA
	Estado: Con aviso publicado Título: MANIUA N° Expediente : 2021-000348 N° Gaceta: 2021-137 País de prioridad: Nombre del solicitante: COMPAÑÍA COLOMBIANA DE CERÁMICA S A S	Fecha de presentación: 22/06/2021 Fecha Publicación: 16/07/2021 Clasificación Locarno: 23-01 Diseñador: ANDRÉS LÓPEZ LONDOÑO, NICOLAS OCHOA BETANCUR, ADRIÁN PEREZ ZAPATA
	Estado: Con aviso publicado Título: GRIFERÍA N° Expediente : 2021-000347 N° Gaceta: 2021-159 País de prioridad: Nombre del solicitante: COMPAÑÍA COLOMBIANA DE CERÁMICA S A S	Fecha de presentación: 22/06/2021 Fecha Publicación: 19/08/2021 Clasificación Locarno: 23-01 Diseñador: ANDRÉS LÓPEZ LONDOÑO, NICOLAS OCHOA BETANCUR, ADRIÁN PEREZ ZAPATA

## 6.1 Navegación entre los resultados

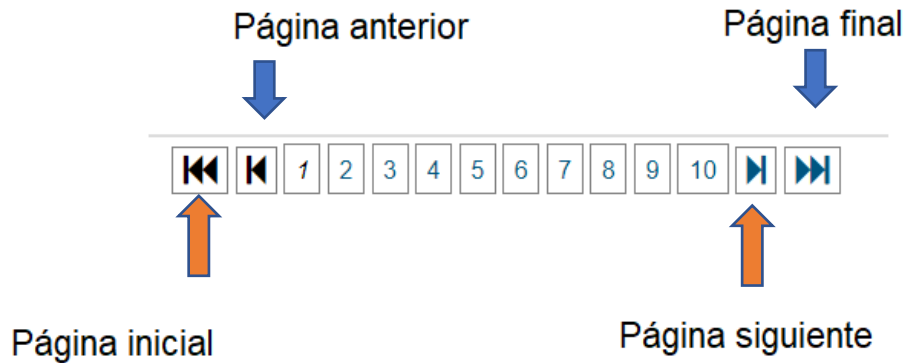
Utilice el control de paginación, ubicado en la parte inferior central de la pantalla, para navegar entre las distintas páginas de resultados:

	Estado: Plazo vencido (oposiciones) Título: VEHICULO-CARRO DE JUGUETE N° Expediente : 2021-000011 N° Gaceta: 2021-55 País de prioridad: Nombre del solicitante: FERRARI S.p.A.	Fecha de presentación: 11/01/2021 Fecha Publicación: 19/03/2021 Clasificación Locarno: 12-08, 21-01 Diseñador: MANZONI, Flavio
--	---	---



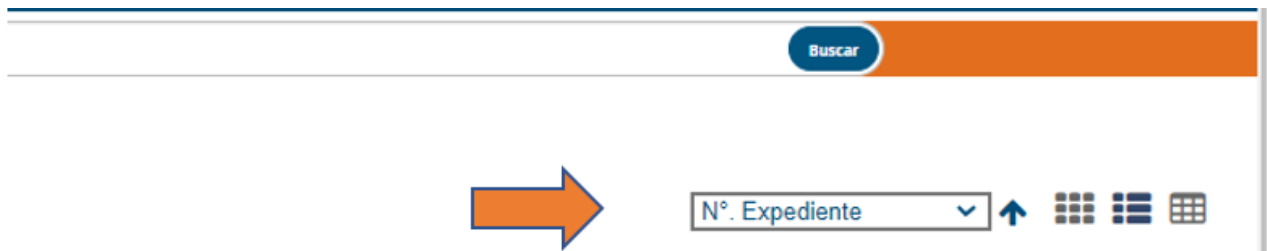
Puede navegar a la página inicial, final o moverse a la página siguiente o anterior.

También puede desplazarse al número de página deseada, presionando el botón con el número de la página que necesita acceder. Estos son los botones que puede utilizar:

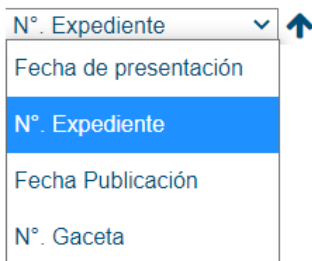


## 6.2 Ordenamiento de los expedientes

Puede ordenar la información consultada, usando el control de ordenamiento indicado (ubicado al lado izquierdo de la pantalla):



En el control de ordenamiento, seleccione el valor por el cual desea ordenar los expedientes:



Y luego presione la forma de ordenamiento:  ascendente o  descendente según sea el caso:



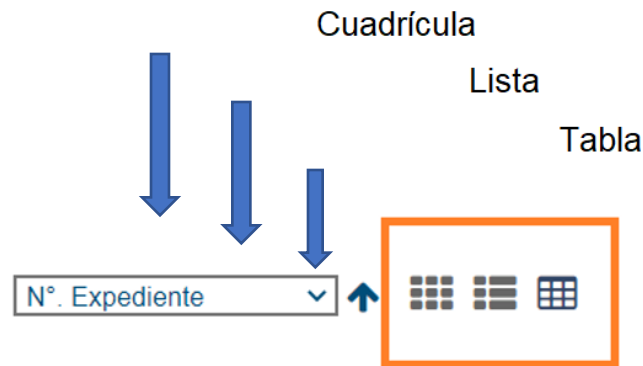
La información se ordenará según los parámetros seleccionados.

### 6.3 Modo de visualización de la información

Se puede cambiar el modo de visualización de los resultados. Esto se hace con los controles que aparecen al lado de los controles de ordenamiento:



Estos controles lo que permiten es cambiar la presentación de los resultados, en modo cuadrícula, lista o tabla. Presioné uno de los modos de visualización, haciendo “click” en los tres modos de visualización:



El modo de vista “Lista”, es el que aparece por “default” en la sección de Diseños Industriales.

A continuación, se presenta un ejemplo de cada modo de visualización.

#### Vista de modo Tabla:

Ver solicitudes\*

Mostrando del expediente No. 1 al No. 15, de un total de 1436. Ver la nota importante sobre las garantías mobiliarias en la parte inferior.

N°. Expediente     Vista de tabla

DETALLE	DIBUJO	TÍTULO	N°. EXPEDIENTE	FECHA DE PRESENTACIÓN	N°. REGISTRO	FECHA REGISTRO	FECHA PUBLICACIÓN	CLASIFICACIÓN LOCARNO	NOMBRE DEL SOLICITANTE	DISEÑADOR	SUBTIPO DE SOLICITUD	ESTADO
		MONOCONTROL	2021-000349	22/06/2021			16/07/2021	23-01	COMPAÑIA COLOMBIANA DE CERAMICA S.A.S.	ANDRÉS LÓPEZ LONDOÑO NICOLAS OCHOA BETANCUR ADRIÁN PEREZ ZAPATA	Diseño Industrial	Con aviso publicado
		MANIJA	2021-000348	22/06/2021			16/07/2021	23-01	COMPAÑIA COLOMBIANA DE CERAMICA S.A.S.	ANDRÉS LÓPEZ LONDOÑO NICOLAS OCHOA BETANCUR ADRIÁN PEREZ ZAPATA	Diseño Industrial	Con aviso publicado
		GRIFERÍA	2021-000347	22/06/2021			19/08/2021	23-01	COMPAÑIA COLOMBIANA DE CERAMICA S.A.S.	ANDRÉS LÓPEZ LONDOÑO NICOLAS OCHOA BETANCUR ADRIÁN PEREZ ZAPATA	Diseño Industrial	Con aviso publicado

Como se verá más adelante, puede visualizar el detalle de cada expediente, presionando el botón “Ver Detalles” que se encuentra en la primera columna. Hay datos que se pueden ver solo en el detalle y otros datos aparecen tanto en esta vista, como en el detalle.

### Vista de modo Lista:

Ver solicitudes

Mostrando del expediente No. 1 al No. 15, de un total de 1436. Ver la nota importante sobre las garantías mobiliarias en la parte inferior.

Nº Expediente

	Estado: Con aviso publicado Título: MONOCONTROL Nº Expediente : 2021-000349 Nº Gaceta: 2021-137 País de prioridad: Nombre del solicitante: COMPAÑÍA COLOMBIANA DE CERÁMICA S.A.S.	Fecha de presentación: 22/06/2021 Fecha Publicación: 16/07/2021 Clasificación Locamo: 23-01 Diseñador: ANDRÉS LÓPEZ LONDOÑO, NICOLAS OCHOA BETANCUR, ADRIÁN PEREZ ZAPATA
	Estado: Con aviso publicado Título: MANIJA Nº Expediente : 2021-000348 Nº Gaceta: 2021-137 País de prioridad: Nombre del solicitante: COMPAÑÍA COLOMBIANA DE CERÁMICA S.A.S.	Fecha de presentación: 22/06/2021 Fecha Publicación: 16/07/2021 Clasificación Locamo: 23-01 Diseñador: ANDRÉS LÓPEZ LONDOÑO, NICOLAS OCHOA BETANCUR, ADRIÁN PEREZ ZAPATA
	Estado: Con aviso publicado Título: GRIFERIA Nº Expediente : 2021-000347 Nº Gaceta: 2021-159 País de prioridad: Nombre del solicitante: COMPAÑÍA COLOMBIANA DE CERÁMICA S.A.S.	Fecha de presentación: 22/06/2021 Fecha Publicación: 19/08/2021 Clasificación Locamo: 23-01 Diseñador: ANDRÉS LÓPEZ LONDOÑO, NICOLAS OCHOA BETANCUR, ADRIÁN PEREZ ZAPATA

https://rmi.rnp.go.cr/wopublish-search/public/designs?2-1:1LinkListener-body-controlOptionsPanel-formatController-linea-link-link&query=OFCCO:CR

Recuerde que puede visualizar el detalle de cada expediente, presionando el botón “Ver Detalles” que se encuentra al inicio de cada expediente y después del dibujo. Hay datos que se pueden ver solo en el detalle y otros datos aparecen tanto en esta vista, como en el detalle.

### Vista de modo Cuadrícula:

Nótese que, en esta vista, solo se muestra el número de expediente y el dibujo principal, los otros datos del expediente; titulares, representante, fechas, clasificaciones, etc.; los podrá encontrar al visualizar el detalle de cada expediente:

Ver solicitudes

Mostrando del expediente No. 1 al No. 18, de un total de 1436. Ver la nota importante sobre las garantías mobiliarias en la parte inferior.

Nº Expediente

Vista de cuadrícula

2021-000349	2021-000348	2021-000347	2021-000346	2021-000345	2021-000344
2021-000343	2021-000241	2021-000195	2021-000182	2021-000105	2021-000090
2021-000030	2021-000012	2021-000011	2021-000002	2020-000650	2020-000589

https://rmi.rnp.go.cr/wopublish-search/public/designs?2-1:1LinkListener-body-controlOptionsPanel-formatController-thumbnailsLink-link&query=OFCCO:CR

Como se verá más adelante, puede visualizar el detalle de cada expediente, presionando el botón “Ver Detalles” que se encuentra arriba del número de expediente, en cada casilla de datos. Hay datos que se pueden ver solo en el detalle y otros datos aparecen tanto en esta vista, como en el detalle.

Los modos de visualización le permitirán concentrar su búsqueda según sus necesidades, por ejemplo, la visualización en el modo de cuadrícula es útil para concentrarse en los dibujos de los diseños. La visualización de modo de lista presenta más información bibliográfica de cada expediente, pero requiere navegar un poco más hacia arriba y hacia abajo, usando el “scroll” (desplazamiento hacia arriba o hacia abajo en la pantalla), para visualizar los expedientes de cada página.

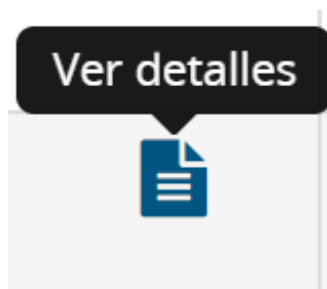
Finalmente, la visualización de modo de tabla, le permite visualizar los datos bibliográficos de esa manera, teniendo que hacer un menor uso del “scroll” (desplazamiento hacia arriba o hacia abajo en la pantalla), para avanzar en la lista de resultados de la página actual.

Recuerde que puede seleccionar el modo de visualización que mejor se adapte a sus búsquedas y cambiarlo en todo momento. Sin embargo, tenga presente que, al cambiar el modo de visualización, será direccionado a la primera página de los resultados.

## 6.4 Visualizar el detalle de los expedientes

Para ver el detalle de cada expediente o solicitud, debe presionar el botón de “detalle” que aparece sobre cada expediente listado. En el detalle podrá encontrar más datos sobre la solicitud y la cronología de eventos.

Este botón tiene el siguiente icono en las tres vistas:



En la vista de lista, es el icono en color azul, en la primera columna:

Mostrando del expediente No. 1 al No. 15, de un total de 1436. Ver la nota importante sobre las garantías mobiliarias en la parte inferior.

Estado:	Con aviso publicado	Fecha de presentación:	22/06/2021
Título:	MONOCONTROL	Fecha Publicación:	16/07/2021
N° Expediente :	2021-000349	Clasificación Locarno:	23-01
N° Gaceta:	2021-137	Diseñador:	ANDRÉS LÓPEZ LONDOÑO, NICOLAS OCHOA BETANCUR, ADRIÁN PEREZ ZAPATA
País de prioridad:			
Nombre del solicitante:		COMPANHIA COLOMBIANA DE CERAMICA S.A.S.	

Estado:	Con aviso publicado	Fecha de presentación:	22/06/2021
Título:	MANIJA	Fecha Publicación:	16/07/2021
N° Expediente :	2021-000348	Clasificación Locarno:	23-01
N° Gaceta:	2021-137	Diseñador:	ANDRÉS LÓPEZ LONDOÑO, NICOLAS OCHOA BETANCUR, ADRIÁN PEREZ ZAPATA
País de prioridad:			
Nombre del solicitante:		COMPANHIA COLOMBIANA DE CERAMICA S.A.S.	

Estado:	Con aviso publicado	Fecha de presentación:	22/06/2021
Título:	GRIFERIA	Fecha Publicación:	19/08/2021
N° Expediente :	2021-000347	Clasificación Locarno:	23-01
N° Gaceta:	2021-159	Diseñador:	ANDRÉS LÓPEZ LONDOÑO, NICOLAS OCHOA BETANCUR, ADRIÁN PEREZ ZAPATA
País de prioridad:			
Nombre del solicitante:		COMPANHIA COLOMBIANA DE CERAMICA S.A.S.	

Al presionar “Ver detalle” se obtiene esta vista detallada del expediente señalado, con otros datos bibliográficos de interés y como se verá más adelante la cronología de eventos. Se puede apreciar los datos de clasificaciones internaciones, nombres de los diseñadores, creadores, titulares y representantes. Puede visualizar los datos de la publicación nacional y otros datos de interés. Nótese que las fechas están visualizadas en formato AAAA.MM.DD (año.mes.día):

← Volver a buscar

Mostrando del expediente No. 1 al No. 15, de un total de 1436. Ver la nota importante sobre las garantías mobiliarias en la parte inferior.

2021-000349    2021-000348    2021-000347    2021-000346    2021-000345  
 Título : [MONOCONTROL]    Título : [MANIJA]    Título : [GRIFERIA]    Título : [GRIFERIA]    Título : [GRIFERIA]  
 N° Gaceta : 2021-137    N° Gaceta : 2021-137    N° Gaceta : 2021-159    N° Gaceta : 2021-131    N° Gaceta : 2021-131

**Datos Bibliográficos**

**Nota Importante** ..... La existencia de garantías mobiliarias dadas sobre este bien, deberá ser consultada directamente en el Sistema de Garantías Mobiliarias.....

**Subtipo de solicitud**    Diseño Industrial

(10) N° Registro y fecha	Estado	Con aviso publicado
(20) N° Expediente y fecha	(40) N° Gaceta y fecha publicación	
CR 2021-000349    2021.06.22	2021-137    2021.07.16	
(30) Detalles de prioridad	(51/52) Clasificación Locarno	Locarno 10 : 23-01
(71/73) Nombre del solicitante	☑ (ES) COMPANHIA COLOMBIANA DE CERAMICA S.A.S. : CALLE 100 NO. 8 A - 55 TORRE C PISO 9, BOGOTÁ D.C.	

También en la vista del detalle, se puede ver la cronología del expediente (eventos por fecha), nótese que las fechas están visualizadas en formato AAAA.MM.DD (año.mes.día). Además, se pueden ver los “dibujos” del expediente:



## Cronología

NOMBRE DEL EVENTO	FECHA	ESTADO
Solicitud de signo distintivo	2021.06.22	Presentada
Solicitud enviada por medio del Sistema WIPO File	2021.06.21	-
Estudio previo	2021.06.23	Para repartir (nueva solicitud)
Reparto	2021.06.23	En examen de forma
Admite fecha pres.	2021.06.29	En examen de forma
Aviso elaborado	2021.06.29	Con aviso
Nota: Varios	2021.07.20	-
Escrito: Otros documentos (Doc 2021/111) (Adicional 2021/3639)	2021.07.29	Admitido
Publicación del aviso	2021.08.05	Con aviso publicado



## Dibujos



Regrese a la pantalla anterior de resultados o expedientes, presionando el botón “Volver a buscar”:



← Volver a buscar

Mostrando del expediente No. 1 al No. 15, de un total de 1436. Ver la nota importante sobre las garantías mobiliarias en la parte inferior.



2021-000349  
 Título : [MONOCONTROL]  
 N°. Gaceta : 2021-137





En la vista de “detalle”; se puede avanzar en el detalle de los otros expedientes encontrados, sin necesidad de regresar a la pantalla anterior para seleccionar otro expediente. Esto es útil y le permite ahorrar tiempo buscando información.

Esto se hace presionando el botón de “registro anterior” o “registro siguiente” que se encuentra representado por los “iconos” respectivos:



Regresar



Avanzar

En el detalle, en la parte superior aparecen dichos controles, al inicio y al final de la lista de expedientes.

En color de letra “resaltada”, se muestra el expediente actual y en color de letra “gris” atenuado se puede apreciar los números de expediente que se pueden explorar (antes y después del actual):



Al avanzar se muestra el detalle del expediente siguiente y al regresar el detalle del expediente anterior. Pero tome en cuenta que solo se verán los detalles de los expedientes de la página actual de resultados.

## 6.5 Tipos de búsqueda de Diseños Industriales

Existen dos tipos de consulta, la búsqueda simple o básica y la búsqueda avanzada. Dichos modos, se obtienen presionando en las etiquetas que se encuentran debajo del botón “Refrescar Datos”, respectivamente para cada tipo de consulta:



La **búsqueda simple (básica)**, lo que permite es buscar en todos los expedientes, la o las palabras ingresadas en la única casilla de búsqueda. Debido a lo general de dicha consulta, usualmente no es muy precisa en los resultados y puede devolver gran cantidad de registros y páginas. Pero como se verá más adelante puede ser útil para buscar datos que de previo se conoce que son únicos, como números de expediente, números de anotación, número de adicional, clasificaciones LOCARNO o números de prioridad entre otros. En este tipo de consulta también, el sistema le preguntará si quiere hacer la consulta buscando en un campo en específico o bien, buscar en todos los campos la palabra indicada.

La **búsqueda avanzada** lo que hace es presentarle al usuario, parámetros de búsqueda específicos, número de expediente, nombre del titular, nombre del representante, título del diseño, fecha de presentación o publicación, etc. Por tanto, esa búsqueda es la más recomendada para encontrar información.

A continuación, se explicará el uso de los dos tipos de búsqueda indicados.

### 6.5.1 Búsqueda simple o básica

Este tipo de búsqueda, sencilla o simple es la que aparece por “default”. Y consiste en que debe ingresar en la siguiente casilla, la o las palabras a buscar:

Por ejemplo, podemos buscar la palabra: SILLA y presionar la tecla **ENTER** o el botón “**buscar**”:

Y el sistema buscará la palabra SILLA en todos los campos de todos los expedientes. El campo SILLA es buscado en el nombre del titular, nombre del representante, descripciones, en la dirección del titular, en el título del diseño, etc. Este tipo de consulta es muy general y por tanto encontrará muchos resultados, note como solamente dice la palabra y no el campo buscado:

Mostrando del expediente No. 1 al No. 3, de un total de 3. Ver la nota importante sobre las garantías mobiliarias en la parte inferior.

	<p>Estado: <b>Denegada</b></p> <p>Título: <b>SILLA PORTÁTIL PARA COMEDOR</b></p> <p>N°. Expediente : 2012-000537</p> <p>N°. Gaceta: 2013-8</p> <p>País de prioridad:</p> <p>Nombre del solicitante: JUAN CARLOS PARDO VARGAS</p>
	<p>Estado: <b>Rechazada de plano</b></p> <p>Título: <b>SILLA DE USO MULTIPLE</b></p> <p>N°. Expediente : 1992-004684</p> <p>N°. Gaceta: 1993-36</p> <p>País de prioridad:</p> <p>Nombre del solicitante: GERARDO MEJER CHAVES, JORGE ORTIZ SANTILLANA</p>
	<p>Estado: <b>Desistida</b></p> <p>Título: <b>SILLA-DESCANSADOR PLEGABLE</b></p> <p>N°. Expediente : 1987-004242</p> <p>N°. Gaceta: 1989-60</p> <p>País de prioridad:</p> <p>Nombre del solicitante: FERNANDO VARGAS UGALDE</p>

Y la palabra “silla” también se podría encontrar en los detalles de esos expedientes.

Si por el contrario necesita buscar por un campo específico, al terminar de escribir, el sistema le permitirá refinar su búsqueda y deberá seleccionar si quiere buscar la palabra SILLA en el campo de “Título” o en el campo de “Nombre de solicitante”, entre otros:

Por ejemplo, si escoge “Título”, el sistema buscará dicha palabra en ese campo, en todos los expedientes. Luego de seleccionar el campo a buscar, debe presionar la tecla **ENTER** o el botón de “**buscar**” indicado.

Y los resultados serán menos y más específicos, de acuerdo con el campo de búsqueda seleccionado:

Búsqueda simple      Búsqueda avanzada

Q SILLA


Ver solicitudes ✕

- Hilera
  - ▶ Clasificación Locarno: SILLA
- Fecha
  - ▶ Fecha Registro: SILLA
  - ▶ Fecha Publicación: SILLA
  - ▶ Fecha de caducidad: SILLA
  - ▶ Fecha de presentación: SILLA
- Predeterminado
  - ▶ Nombre del solicitante: SILLA
  - ▶ Nombre representante: SILLA
  - ▶ Título: SILLA
  - ▶ Diseñador: SILLA
  - ▶ Todos los campos: SILLA
  - ▶ Consulta Solr: SILLA
- AlphaNumerico
  - ▶ N°. Registro: SILLA
  - ▶ N°. Expediente: SILLA

### 6.5.1.1 Búsqueda de números de anotación, adicional o documentos oficiales:

Este tipo de búsqueda simple es útil para encontrar números o valores que son únicos. Por ejemplo, puede localizar expedientes con un número de anotación, adicional o documento oficial.

Si desea buscar la anotación 2-134095, debe ingresar dicho número en la casilla, pero cambiando el “-“ por un “/”, es decir así:



Búsqueda simple      Búsqueda avanzada

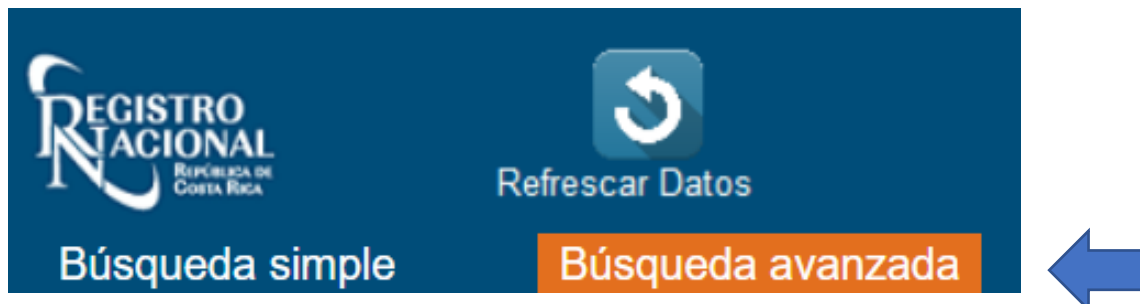
Q 2/134095

Se deben ingresar los números de anotación, adicional o documentos oficiales en la casilla de la búsqueda simple, cambiando el “-“ por un “/”.

Consulte la sección de búsqueda simple de Marcas Comerciales y otros Signos, donde hay más ejemplos de búsqueda de documentos que existen en cronología de eventos.

### 6.5.2 Búsqueda avanzada

En la búsqueda avanzada, el usuario podrá especificar qué datos desea buscar y en que campos específicos para realizarlo:



REGISTRO  
NACIONAL  
REPÚBLICA DE  
COSTA RICA

Refrescar Datos

Búsqueda simple      Búsqueda avanzada

Al ingresar a esta opción, se le presentarán los campos predefinidos para realizar la búsqueda. Cada campo tiene una “sugerencia” de uso en color gris atenuado.

Puede agregar o quitar campos, utilizando el botón de “+/- Campos”, ubicado en la parte superior:

+/- Campos



+/- Campos

N°. Expediente	e.g. Digite por ejemplo 2018-000001 o 2018-342200	i
Fecha de presentación	e.g. 14/10/2017	i
Título	e.g. Nestlé KitKat	i
Fecha Publicación	e.g. 14/10/2017	i
Nombre del solicitante	e.g. Nestlé	i
País solicitante	e.g. CR	i
Residencia solicitante	e.g. CR	i
Nombre representante	e.g. Nestlé	i
N°. Registro	Debe ser de 6 digitos, Ejemplo: 246230	i
Fecha Registro	e.g. 14/10/2017	i
N°. de prioridad	e.g. CH2018000001	i
Fecha de prioridad	e.g. 14/10/2017	i
País de prioridad	e.g. CR	i
Clasificación Locarno	e.g. 26.6	i
Descripción Locarno	e.g. Chocolate for kids	i

Para seleccionar campos nuevos, como parámetros de búsqueda o eliminar los campos actuales, debe seleccionarlos o deseleccionarlos con el “check” que aparece en la lista de campos, al lado izquierdo de la pantalla:



✕

- Diseños**
  - Información del diseñador
  - Título
  - Título Bilingüe
- Nombres**
  - Nombre del solicitante
  - Solicitante Bilingüe
  - Diseñador
  - Nombre bilingüe del diseñador
  - Nombre representante
- N°.s**
  - N°. Registro
  - N°. de prioridad
  - N°. Expediente
  - N°. Expediente
  - N°. Gaceta
- Fechas**
  - Fecha de presentación
  - Fecha Registro
  - Fecha de prioridad
  - Fecha Publicación
- Clasificación**
  - Clasificación Locarno
  - Descripción Locarno
- País** Cargando 2 de 3
  - País de prioridad
  - País solicitante

Hay muchos campos más, que se pueden ver al expandir la lista indicada con el indicador “Más” o reducir la lista con el indicador “Menos”.

Cada campo tiene particularidades en la forma de ingresarlo para la búsqueda. Por ejemplo, las fechas tienen un formato especial, el número de expediente debe cumplir con el formato, etc. Más adelante se verán ejemplos con cada caso.

Para todas las búsquedas se recomienda:

- Usar el número de registro o número de expediente cuando sea posible en las búsquedas.
- Utilizar siempre letras mayúsculas al buscar.
- No utilizar, a menos de que sea necesario, artículos como EL, LA, LOS, LAS, pues limitan los resultados.
- Se puede utilizar el comodín “\*”, para encerrar las palabras a buscar y hacer así búsquedas no exactas. Por ejemplo “GRIF\*”, para buscar “GRIFERÍA”, “GRIFO”, etc.
- No utilice tildes o caracteres de acento en otros idiomas. Utilice el comodín “?” en lugar de tildes y dichos caracteres. Por ejemplo “GRIFER?A”, para buscar “GRIFERÍA” o “GRIFERIA” (sin tilde).
- Entre cada consulta, limpie los filtros, presionando el botón de “Refrescar Datos”, esto para garantizar que tiene acceso a la última copia de los datos y la consulta no esté filtrada por búsquedas previas.

A continuación, se revisarán los campos más usados, mediante ejemplos de búsquedas utilizándolos.

#### 6.5.2.1 Búsqueda por título del diseño industrial:

Por ejemplo, para buscar los expedientes con la palabra “MESA” en el título, se indica de la siguiente manera:

Nº. Expediente

e.g. Digite por ejemplo 2018-000001 o 2018-342200

Fecha de presentación

e.g. 14/10/2017

Título




MESA

Note que al digitar la palabra “MESA”, el sistema trata de autocompletar buscando expedientes con títulos similares, “MESA LATERAL.”, “MESA DE CÓMPUTO”, “MESA PLEGABLE”, “MESA DE ESTUDIO”, “MESA... “, etc.



MESA	<b>i</b>
MESA LATERAL PARA PARRILLA	
MESA	
CUBIERTA DE MESA PARA JUEGO	
MESA DE CÓMPUTO	
MESA ADAPTABLE EUCLIDE	
MESA PORTÁTIL PARA DIBUJO TÉCNICO MULTIUSO	
MESA DE TRABAJO PARA LABORATORIO DE COMPUTADORES	
MINI MESA PERSONAL PORTÁTIL	
MESA PARA UNA SIERRA DE CINTA, QUE PERMITE A ESTA EL USO DE GUIAS PARA HACER SEGMENTOS CURVOS, I	



Puede seguir ingresando la palabra o seleccionar el título que busca de la lista de ayuda presentada. Luego presionen el botón “buscar” o la tecla ENTER.

Se recomienda indicar los criterios de búsqueda solamente en mayúsculas y suprimiendo los artículos: EL, LA, LAS, LOS, etc. Por ejemplo, no indique “EL OBJETO”, “LOS OBJETOS”, sino más bien “OBJETO” o “OBJETOS” para que la búsqueda sea más amplia. Sin embargo, si requiere buscar un título que de antemano conoce, que tiene algún artículo puede indicarlo.

### 6.5.2.2 Búsqueda por fecha de presentación o de publicación:


Para buscar por fecha (de presentación), debe indicar la fecha usando el formato DD/MM/YYYY, por ejemplo, se ingresa 14/07/2021:

N°. Expediente	e.g. Digite por ejemplo 2018-000001 o 2018-342200	<b>i</b>
Fecha de presentación	14/07/2021	<b>i</b>



Para buscar por un rango de fechas, debe indicar ambas fechas en el formato **DD/MM/YYYY** y separadas por el operador “**TO**”, por ejemplo: 20/07/2021 **TO** 20/07/2021:

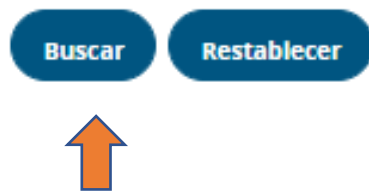
N°. Expediente	e.g. Digite por ejemplo 2018-000001 o 2018-342200	<b>i</b>
Fecha de presentación	20/07/2021 TO 20/07/2021	<b>i</b>
Fecha Publicación	e.g. 14/10/2017	<b>i</b>



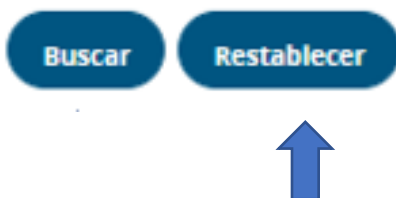
Para buscar por la fecha de publicación (nacional), ingrese la fecha en el formato **DD/MM/YYYY**, por ejemplo, para buscar 12/04/2020:

N°. Expediente	<input type="text" value="e.g. Digite por ejemplo 2018-000001 o 2018-342200"/>	i
Fecha de presentación	<input type="text" value="e.g. 14/10/2017"/>	i
Fecha Publicación	<input type="text" value="12/04/2020"/>	i

Recuerde que luego de ingresar los parámetros, debe presionar el botón, “buscar” para ejecutar la búsqueda.



El botón “restablecer” borra el último criterio ingresado, pero la **recomendación** es que utilice el botón “Refrescar Datos” (parte superior de la pantalla), pues podrá reiniciar todos los filtros de una sola vez y empezará de nuevo la consulta desde el inicio. Además, en algunas ocasiones no se pueden “restablecer” los filtros de la consulta correctamente.



Para las fechas también puede utilizar el control de “calendario”. Este se activa automáticamente en los campos fecha. Debe seleccionar las opciones de la izquierda según el tipo de búsqueda de fecha que necesita (Hoy, últimos 6 meses, Rango de fechas, etc.):

Hoy

Ultimos 6 meses

Año hasta la fecha

Fecha específica ▶


Todas las fechas anteriores ▶


Todas las fechas después ▶

**Rango de fechas ▶**

Y en la derecha debe señalar la fecha o las fechas que necesite, si son varias fechas debe seleccionarlas, manteniendo la tecla CTRL presionada:

Agosto 2021							Septiembre 2021						
DO	LU	MA	MI	JU	VI	SA	DO	LU	MA	MI	JU	VI	SA
1	2	3	4	5	6	7				1	2	3	4
8	9	10	11	12	13	14	5	6	7	8	9	10	11
15	16	17	18	19	20	21	12	13	14	15	16	17	18
22	23	24	25	26	27	28	19	20	21	22	23	24	25
29	30	31					26	27	28	29	30		





**Aplicar** Cancelar

Luego presione el botón “aplicar” y después “buscar”. Note que el formato de las fechas cambia al utilizar el control, las fechas cambian al formato AAAA.MM.DD , pero los datos son recuperados de igual manera.

N°. Expediente

Fecha de presentación

Hoy

Ultimos 6 meses

Año hasta la fecha

**Fecha específica** ▶

Todas las fechas anteriores ▶

Todas las fechas después ▶

Rango de fechas ▶

Agosto 2021							Septiembre 2021							
DO	LU	MA	MI	JU	VI	SA	DO	LU	MA	MI	JU	VI	SA	
1	2	3	4	5	6	7					1	2	3	4
8	9	10	11	12	13	14	5	6	7	8	9	10	11	
15	16	17	18	19	20	21	12	13	14	15	16	17	18	
22	23	24	25	26	27	28	19	20	21	22	23	24	25	
29	30	31					26	27	28	29	30			

Por ejemplo, para buscar un rango de fechas marque las fechas que necesita (dejando presionada la tecla control o CTRL) y luego presione “aplicar” y luego “buscar”:

Hoy

Ultimos 6 meses

Año hasta la fecha

Fecha específica ▶

Todas las fechas anteriores ▶

Todas las fechas después ▶

**Rango de fechas** ▶

Agosto 2021							Septiembre 2021							
DO	LU	MA	MI	JU	VI	SA	DO	LU	MA	MI	JU	VI	SA	
1	2	3	4	5	6	7					1	2	3	4
8	9	10	11	12	13	14	5	6	7	8	9	10	11	
15	16	17	18	19	20	21	12	13	14	15	16	17	18	
22	23	24	25	26	27	28	19	20	21	22	23	24	25	
29	30	31					26	27	28	29	30			

### 6.5.2.3 Búsqueda por otros parámetros que ya están en la lista:

Puede buscar por el nombre del solicitante, residencia y nombre del representante. Además, si conoce el número de Registro o la fecha de registro, puede ingresarlo en las casillas correspondientes, usando el formato DD/MM/YYYY o AAAA.MM.DD :

Nombre del solicitante	e.g. Nestlé	i
Residencia solicitante	e.g. CR	i
Nombre representante	e.g. Nestlé	i
N°. Registro	Debe ser de 6 dígitos, Ejemplo: 246230	i
Fecha Registro	e.g. 14/10/2017	i

### 6.5.2.4 Búsqueda por número de expediente:

El número de expediente es único e identifica a cada solicitud presentada. Si conoce el número de expediente, indíquelo en el formato establecido, en la casilla correspondiente. Por ejemplo, para buscar por el expediente 2021-010138:

N°. Expediente	2020-010138	i
Fecha de presentación	e.g. 14/10/2017	i

Los números de expediente deben indicarse con el formato AAAA-NNNNNN, donde los primeros cuatro dígitos corresponden al año o serie y luego el consecutivo que corresponde, con ceros a la izquierda (6 dígitos).

Es decir, si el número de expediente es conocido como 2019-340, debe indicarlo en el sistema como 2019-000340. Por ejemplo, el número de expediente 2021-1, se deberá buscar como 2021-000001.

Note que la ayuda del sistema le irá sugiriendo el número de acuerdo con los números registrados en la base de datos.

Observará el número de expediente en la lista sugerida, selecciónelo y presione el botón de “buscar”:

Nº. Expediente	2021-	i
Fecha de presentación	2021-000105	i
Título	2021-000344	i
Fecha Publicación	2021-000241	i
Nombre del solicitante	2021-000343	i
País solicitante	2021-000030	i
Residencia solicitante	2021-000012	i
Nombre representante	2021-000011	i
Nº. Registro	2021-000002	i
Fecha Registro	2021-000182	i
Nº. de prioridad	e.g. 14/10/2017	i
Fecha de prioridad	e.g. CH2018000001	i
País de prioridad	e.g. 14/10/2017	i
Clasificación Locarno	e.g. CR	i
Descripción Locarno	e.g. 26.6	i
	e.g. Chocolate for kids	i

Si el número no aparece en la lista de ayuda, es que no se encuentra en el sistema.

### 6.5.2.5 Búsqueda por otros parámetros que no están en la lista:

Como se vio antes, puede agregar más campos a los parámetros, por ejemplo, si quiere buscar los expedientes por el “Resumen”, agregue el campo “Resumen”, con el botón “+/- Campos”:

✕

**Diseños**

- Información del diseñador
- Título
- Título Bilingüe

**Nombres**

- Nombre del solicitante
- Solicitante Bilingüe
- Diseñador
- Nombre bilingüe del diseñador
- Nombre representante

Y luego digite las palabras que necesita buscar en los resúmenes:

Clasificación Locarno

e.g. 26.6



Descripción Locarno

e.g. Chocolate for kids

Título Bilingüe

ELECTRIC ROLLER PRESS

En los resultados encontrará expedientes con esas palabras en el resumen:

 	Estado:	Plazo vencido (oposiciones)
	Título:	PRENSA DE RODILLOS ELÉCTRICA
	Nº. Expediente :	2020-000272
	Nº. Gaceta:	2021-19
	País de prioridad:	
Nombre del solicitante:	ELLISON EDUCATIONAL EQUIPMENT INC.	

Y en el detalle se aprecia lo buscado:

**(54) Título del diseño**

**(ES)** PRENSA DE RODILLOS ELÉCTRICA

**(EN)** ELECTRIC ROLLER PRESS



### 6.5.3 Uso de operadores de búsqueda

El sistema permite el uso de operadores, para realizar búsquedas lógicas, complejas o utilizando patrones. Por ejemplo, puede utilizar:

OPERADOR	USOS
*	Para búsquedas no exactas o de contiene con texto.
?	Para sustituir caracteres desconocidos o de otro idioma, acentos extranjeros o tildes.

**Operador asterisco “\*”:**

Se usa para búsquedas no exactas o de hileras de texto. Con él **comodín “\*”**, puede buscar todos los expedientes con la palabra “\*\*\*” en el título, esta búsqueda puede devolver muchos resultados:

Título	CUBIER*
Fecha Publicación	e.g. 14/10/2017

Y estos pueden ser los resultados, “CUBIERTA”, “CUBIERTOS”, etc.


	Estado: Título: N°. Expediente : N°. Gaceta: País de prioridad: Nombre del solicitante:	Plazo vencido (oposiciones) <b>CUBIERTA PARA DISPOSITIVO</b> 2020-000537 2021-25 SONY INTERACTIVE ENTERTAINMENT INC
	Estado: Título: N°. Expediente : N°. Gaceta: País de prioridad: Nombre del solicitante:	Plazo vencido (oposiciones) <b>CUBIERTA PARA DISPOSITIVO</b> 2020-000536 2021-25 SONY INTERACTIVE ENTERTAINMENT INC
	Estado: Título: N°. Expediente : N°. Gaceta: País de prioridad: Nombre del solicitante:	Para envío examen fondo <b>CUBIERTA DELANTERA PARA UNA</b> 2020-000387 2020-285 HONDA MOTOR, CO., LTD.


**Operador interrogación “?”:**


Use el **comodín “?”**, para ignorar tildes o acentos y otros caracteres usados en otros idiomas. Por ejemplo para buscar la palabra “máquina”, lo recomendable es buscar “M?QUINA”, para que el sistema tome en cuenta la mayoría de resultados, es decir las palabras tildadas y las que no se tildaron. Digite en el campo título, por ejemplo:

Título		M?QUINA
Fecha Publicación		e.g. 14/10/2017



	Estado: Título: N°. Expediente : N°. Gaceta: País de prioridad: Nombre del solicitante:	Plazo vencido (oposiciones) <b>MÁQUINA DE CALISTENIA</b> 2021-000012 2021-45 VARGAS LEITON, Juan José
---	--	---

	Estado: Título: N°. Expediente : N°. Gaceta: País de prioridad: Nombre del solicitante:	Registrada <b>MÁQUINA RASURADORA</b> 2018-000100 2018-84 BABYLISS FACO SPRL
---	--	---

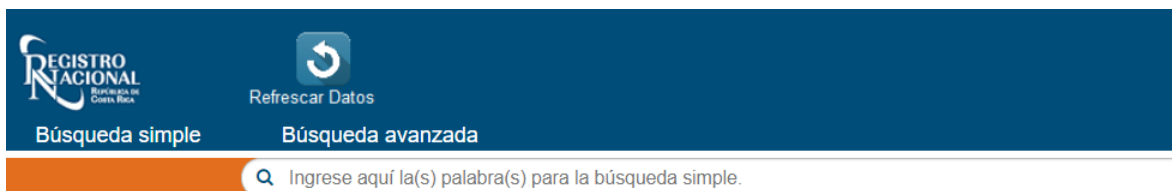
	Estado: Título: N°. Expediente : N°. Gaceta: País de prioridad: Nombre del solicitante:	Registrada <b>MÁQUINA RECORTADORA DE</b> 2016-000378 2016-183 EM EM003247527-0001 VÍCTOR TALAVERA
--	--	--

El comodín “?” es muy importante, para que el sistema tome en cuenta todos los resultados y no excluya palabras, por su forma de escribir o como se presentó la solicitud originalmente.

#### 6.5.4 Establecer filtros

Una vez que el sistema devuelve los resultados, puede ser muy útil filtrar la información. Esto reduce la cantidad de resultados y le permite encontrar mejor lo que busca.

Los filtros se establecen con el control de filtro, ubicado en la parte izquierda de la pantalla, debajo de los parámetros de búsqueda y antes de los resultados:



país:Ver solicitudes✕

Mostrando del expediente No. 1 al No. 15, de un total de 15759. Ver la nota importante sobre las garantías mobiliarias en la parte inferior.



Luego de presionar el botón de filtro,



aparecen los filtros que se pueden realizar:



Estos son los filtros que se puede hacer.

Puede cerrar el control de filtros, presionando sobre la “x” de ocultar filtro. Solamente se puede filtrar un dato, por cada tipo de filtro.

Para filtrar la información, por ejemplo, por “Fecha de presentación”, expanda el filtro y seleccione el periodo que necesite. El sistema solo permite seleccionar un valor.

Fecha de presentación (72)

- 2005 (452)
- 2006 (598)
- 2007 (679)
- 2008 (823)
- 2009 (538)
- 2010 (621)

Puede filtrar también por estado de la solicitud:

Estado (57)

- Archivada (2049)
- Archivada(en instancia superior) (1)
- Caduca (2644)
- Cancelado por error de recepción (17)
- Con aviso (71)

También puede filtrar por LOCARNO:

Clasificación Locarno (4)

- 07-04 (1)
- 21-02 (1)
- 21-03 (1)
- 28-03 (3)